

Ο ΜΕΤΕΩΡΟΛΟΓΙΚΟΣ ΣΤΑΘΜΟΣ ΤΟΥ ΣΧΟΛΕΙΟΥ ΜΟΥ

Το σχολείο μας έχει τον μετεωρολογικό σταθμό 06153EU DAVIS WIRELESS VANTAGE PRO2 WITH FAN ASPIRATION. Ο ασύρματος Vantage Pro2 είναι με κλωβό προστασίας και ανεμιστηράκι ανανέωσης του αέρα μέσα στον κλωβό για την ακριβέστερη μέτρηση θερμοκρασίας. Περιλαμβάνει κονσόλα/δέκτη, ολοκληρωμένη μονάδα αισθητήρων. Οι συμπεριλαμβανόμενοι αισθητήρες της εξωτερικής μονάδας είναι: βροχόμετρο, αισθητήρας θερμοκρασίας και υγρασίας και ανεμόμετρο με 12 μέτρα καλώδιο. Ένα μικρό φωτοβολταϊκό φορτίζει μια μικρή μπαταρία των 3Volt για την αυτόνομη τροφοδοσία της μονάδας. Οι αισθητήρες θερμοκρασίας και υγρασίας είναι μέσα στον κλωβό προστασίας. Ακόμη έχει γίνει η σύνδεση του σταθμού με ένα PC για την προβολή των δεδομένων του στην ιστοσελίδα του σχολείου, και για τη μεταφορά δεδομένων στο δίκτυο του Εθνικού Αστεροσκοπείου Αθηνών.



Μετεωρολογικός Σταθμός « ΠΑΤΗΣΙΑ». Εξωτερική μονάδα

Η σύνδεση του σταθμού με τον υπολογιστή γίνεται μέσω του 065110SER DAVIS WEATHER LINK, SERIAL, μέσω σειριακής θύρας στον υπολογιστή. Το WeatherLink αποτελείται από το data logger (hardware) και λογισμικό. Το data logger ενώνεται με την κονσόλα του μετεωρολογικού σταθμού ή με το Weather Envy, αποθηκεύοντας τα δεδομένα ακόμα και όταν δεν είναι συνδεδεμένο με τον υπολογιστή. Στη συνέχεια κατεβάζει τα δεδομένα με τη χρήση του λογισμικού και δημιουργεί ιστορικά διαγράμματα, ημέρας, εβδομάδας ή ετήσια.



Μετεωρολογικός Σταθμός « ΠΑΤΗΣΙΑ». Εσωτερική μονάδα

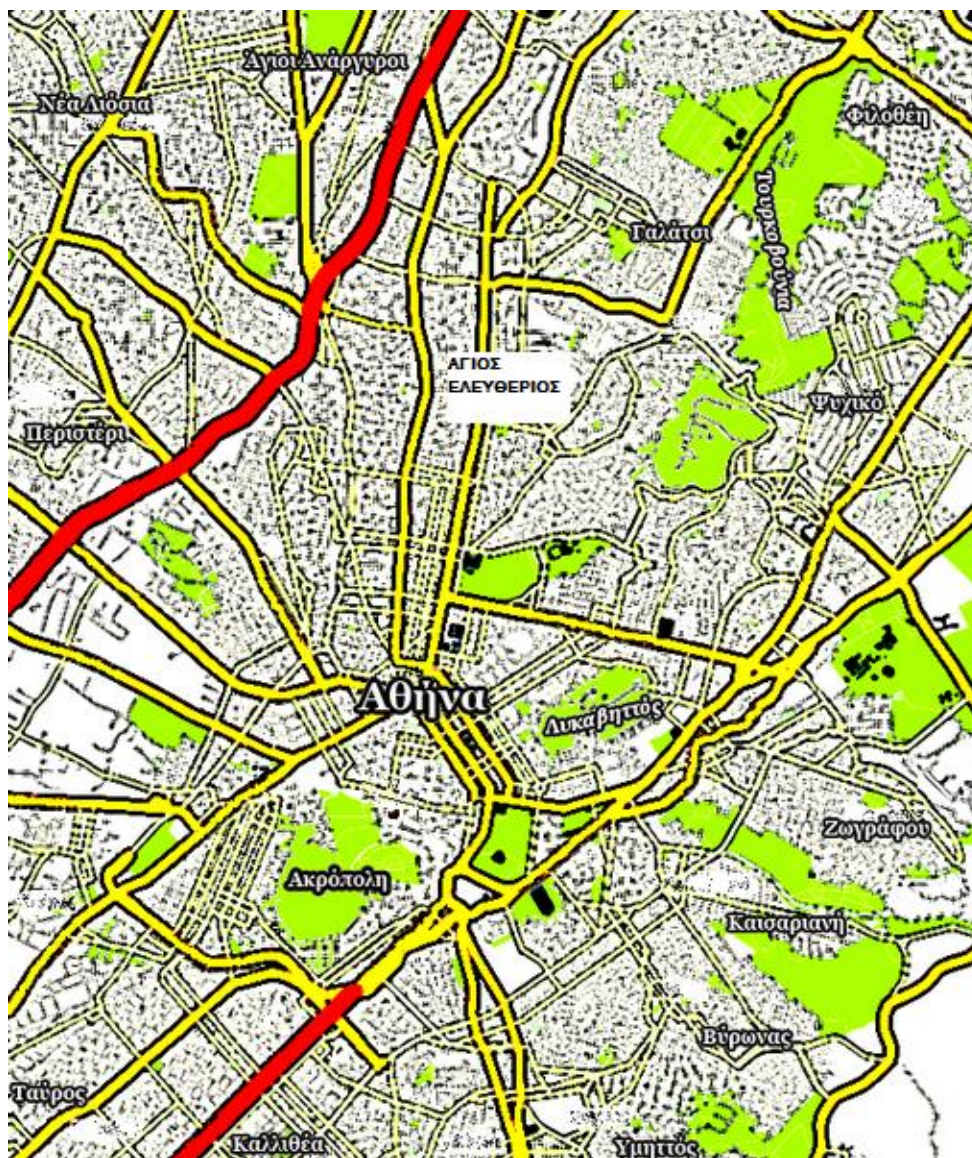
Στην τοποθέτηση του σταθμού βοήθησε το Αστεροσκοπείο Αθηνών, όπου υπάγεται ο σταθμός μας και βρίσκεται υπό την επίβλεψη αυτού. Έτσι οι μετρήσεις που γίνονται συμβάλλουν στη γενικότερη πρόβλεψη του καιρού της Αθήνας για το καλό του τόπου μας.

Εκπέμπει στην ηλεκτρονική διεύθυνση:

<http://penteli.meteo.gr/stations/patissia/>

Παρατηρήσεις για την περιοχή Πατήσια

Για να βγάλουμε κλιματικά συμπεράσματα πρέπει να γίνονται ανελλιπώς μετρήσεις για τριάντα χρόνια. Ο μετεωρολογικός σταθμός Πατήσια έχει διάρκεια ζωής περίπου 5,5 χρόνια, έτσι δεν μπορούμε να βγάλουμε ασφαλή συμπεράσματα. Παρατηρήσαμε όμως ότι οι μετεωρολογικές παρατηρήσεις του σταθμού του Θησείου είναι κοντά με τις μετρήσεις του σταθμού Πατήσια. Έτσι λαμβάνοντας υπόψη τις κλιματικές τιμές του σταθμού του Θησείου του Αστεροσκοπείου Αθηνών, του παλαιότερου με μετρήσεις στην Ελλάδα, προσπαθήσαμε να βγάλουμε συμπεράσματα για τις παρατηρήσεις του σταθμού μας. Επίσης λάβαμε υπόψη, κάνοντας μια μικρή έρευνα στη περιοχή, τα φαινόμενα που έχουν επικρατήσει παλαιότερα στην περιοχή.



Χάρτης Αθήνας με την περιοχή Άγιος Ελευθέριος

Η περιοχή του Αγίου Ελευθερίου στα Πατήσια πρωτοκατοικήθηκε το 1902 από μερικές οικογένειες αγροτών. Το 1920 είχε 103 κατοίκους και μετά την Μικρασιατική Καταστροφή ήρθαν άλλοι 500. Αργότερα φτάνει τους 800 κατοίκους ενώ το 1942 ξεπερνά τους 1000 κατοίκους. Η θέση της περιοχής μέσα στη φύση, στο πέρασμα μεταξύ Αττικής Βοιωτίας συνετέλεσε ώστε αυτή γρήγορα ν' ανακηρυχθεί σε δημοφιλές παραθεριστικό και οικιστικό κέντρο, με πληθώρα εξοχικών να ξεπηδούν σε δροσερές περιοχές του ήρεμου τούτου τοπίου. Μέχρι το 1960 όλη η περιοχή δεν είχε ούτε μια πολυκατοικία, μόνο μονοκατοικίες, πολλές εκ των οποίων σώζονται μέχρι σήμερα και δίνουν ένα παλαιοαθηναϊκό τύπο στην περιοχή. Κατά την απογραφή του 2001 συγκεντρώνει 3.929 κατοίκους. Λόγω των υψηλών τιμών των οικοπέδων και των περιορισμών στη δόμηση, η πληθυσμιακή εξέλιξη της πόλεως παρουσιάζει ήπιες αυξήσεις με ποσοστά της τάξεως του 12,84% ανά απογραφή. Ο Άγιος Ελευθέριος, λόγω του υγιεινού κλίματος, του ωραίου περιβάλλοντος, των άφθονων νερών υπήρξε προνομιούχος τόπος και τόπος παραθερισμού πλουσίων και ευγενών. Φημισμένα άλλοτε προϊόντα του Αγίου Ελευθερίου ήταν τα φασόλια, οι ελιές και οι πατάτες και μέχρι πρόσφατα υπήρχε καλλιέργεια λουλουδιών.



Ηλεκτρικός σταθμός Άγιος Ελευθέριος -Ποδονίφτης στην περιοχή Άγιος Ελευθέριος

Η Αθήνα έχει ένα υποτροπικό Μεσογειακό κλίμα και δέχεται την ελάχιστη απαιτούμενη βροχόπτωση ώστε να αποφύγει την κατά Κέππεν κατάταξη στο ημίξηρο κλίμα. Το κυριότερο χαρακτηριστικό του Αθηναϊκού κλίματος είναι η εναλλαγή παρατεταμένων ζεστών και ξηρών καλοκαιριών και ήπιων, υγρών χειμώνων. Βροχές εμφανίζονται μεταξύ των μηνών Οκτωβρίου και Απριλίου. Ο Ιούλιος και ο Αύγουστος είναι οι ξηρότεροι μήνες, με καταιγίδες σπανίως, μια ή δύο φορές το μήνα. Οι χειμώνες είναι ήπιοι και βροχεροί, με μέση θερμοκρασία του Ιανουαρίου 9,8 °C στο Θησείο. Οι χιονοθύελλες είναι σπάνιες, αλλά όταν συμβούν μπορεί να προκαλέσουν αποδιοργάνωση. Η ετήσια βροχόπτωση στην Αθήνα είναι χαρακτηριστικά χαμηλότερη από ότι σε άλλα μέρη της Ελλάδας. Τα μέσα ημερήσια υψηλά του Ιουλίου είναι στους 33 °C στο μετεωρολογικό σταθμό του Θησείου, όμως άλλα μέρη της πόλης μπορεί να είναι ακόμη πιο ζεστά, ιδιαίτερα οι δυτικές περιοχές της, εν μέρει λόγω της εκβιομηχάνισης και εν μέρει λόγω ορισμένων φυσικών παραγόντων, ήδη γνωστών από τα μέσα του 19ου αιώνα. Οι θερμοκρασίες ξεπερνούν συχνά τους 38 °C κατά τους γνωστούς καύσωνες στην πόλη.

ΑΠΟΣΤΡΑΓΓΗΣ ΕΥΣΤΡΑΤΙΟΣ –ΤΑΞΙΑΡΧΗΣ Α1 ΒΛΑΜΗΣ ΙΩΑΝΝΗΣ Α1 ΔΕΛΗΜΑΡΑΣ ΑΘΑΝΑΣΙΟΣ Α1

ΚΟΚΑΣ ΛΑΖΑΡΟΣ Α1

υπεύθυνη καθηγήτρια ΚΩΣΤΟΥΡΟΥ ΑΔΑΜΑΝΤΙΑ ΠΕ03

ΕΤΗΣΙΑ ΑΝΑΣΚΟΠΗΣΗ ΜΕΤΕΩΡΟΛΟΓΙΚΩΝ ΠΑΡΑΜΕΤΡΩΝ 2012

Οκτώβριος: Ένας μήνας με θερμοκρασίες αρκετά υψηλότερες των κλιματικών τιμών, με λίγες βροχές.

Νοέμβριος: Ένας μήνας με θερμοκρασίες υψηλότερες των κλιματικών τιμών, με βροχές όπου αθροιστικά ξεπερνούν τις κλιματικές συνθήκες αλλά σε λίγες μέρες.

Δεκέμβριος: Ένας μήνας με θερμοκρασίες κοντά στις κλιματικές τιμές, με πολλές βροχές και ύψους πάνω των κανονικών συνθηκών.



Μηνιαία αθροιστική βροχόπτωση στο σταθμό των Πατησίων για το 2012 και αντίστοιχη κλιματική τιμή στο Θησείο (1961-1990) και Μηνιαία αθροιστική βροχόπτωση στο σταθμό του Θησείου

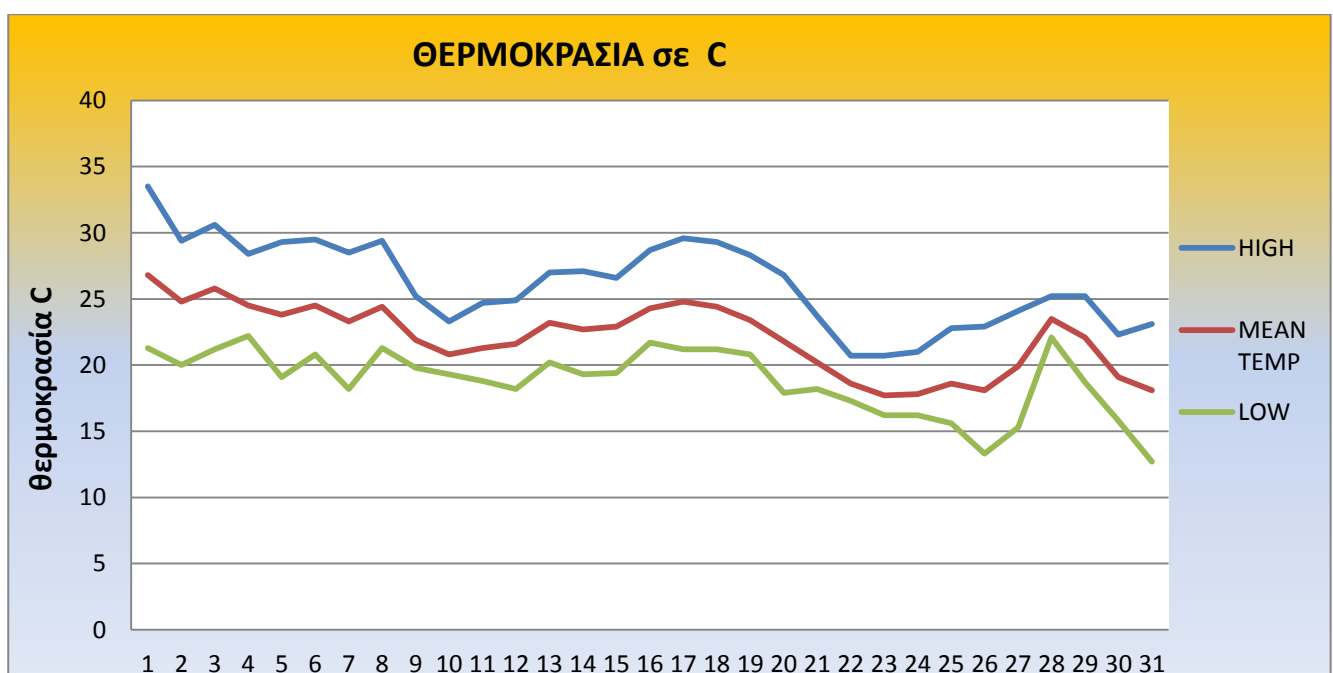
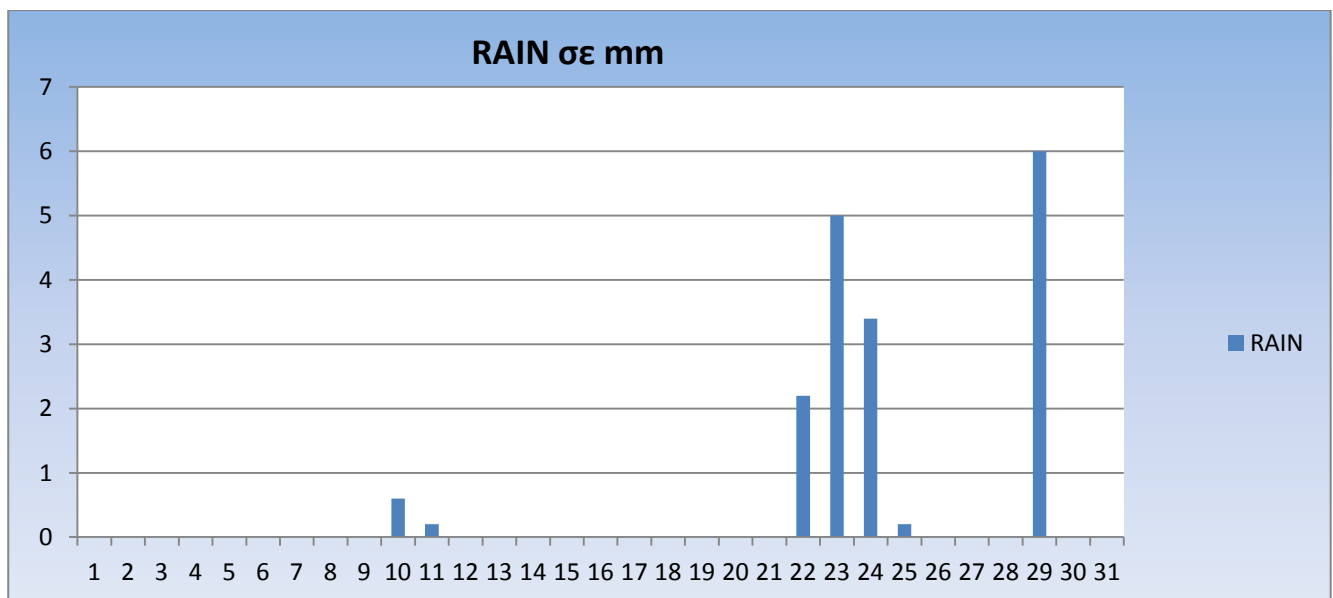


Μέση μέγιστη θερμοκρασία ανά μήνα στο σταθμό των Πατησίων για το 2012 και αντίστοιχη κλιματική τιμή στο Θησείο(1961-1990).

Η τρίμηνη καταγραφή βροχής στα Πατήσια είναι μεγαλύτερη του Θησείου αλλά και των κλιματικών τιμών.

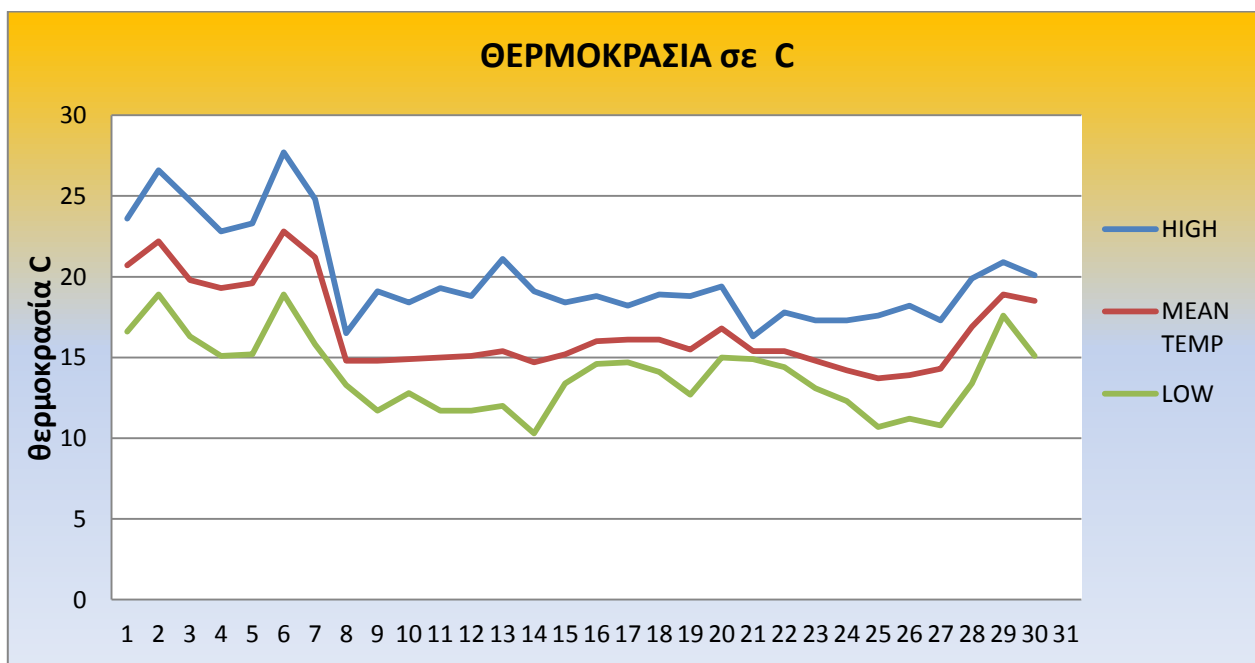
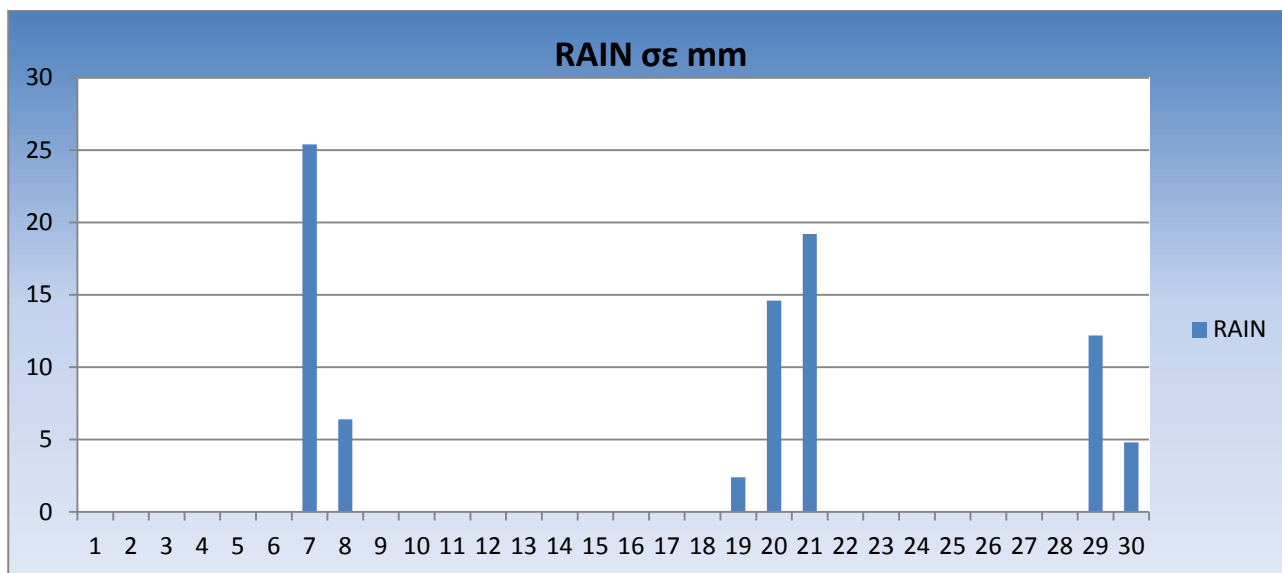
Οκτώβριος: Ο Οκτώβριος του 2012 ήταν ένας μήνας με θερμοκρασίες αρκετά υψηλότερες των κλιματικών τιμών και βροχοπτώσεις κάτω από τις κλιματικές συνθήκες. Το πρώτο δεκαήμερο χαρακτηρίστηκε από υψηλές θερμοκρασίες και καλό καιρό, ενώ μικρής κλίμακας βροχόπτωση σημειώθηκε στις 10/10. Κατά τη διάρκεια του δεύτερου δεκαημέρου ο καιρός ήταν καλός. Το τρίτο δεκαήμερο ξεκίνησε με σημαντική πτώση της θερμοκρασίας, ενισχυμένους νότιους ανέμους στις 28/10 και επικράτησαν βροχές αλλά μικρής έντασης.

	Τιμή μηνός Πατήσια	Κλιμ. Τιμή Θησ.1961-1990	Κλιμ. Τιμή Θησ.1971-2000	Τιμή μηνός Θησειού
Μέση μέγιστη θερμοκρασία	26.2	23.1	23.5	27.0
Μέση ελάχιστη θερμοκρασία	18.8	14.9	15.1	19.1
	Τιμή μηνός Πατήσια	Κλιμ. Τιμή Θησ.1961-1990	Τιμή μηνός Θησειού	
Αθροιστική βροχόπτωση	17.6	47.7	7.7	
Ημέρες με βροχή (>0.1 mm):	7	9	6	



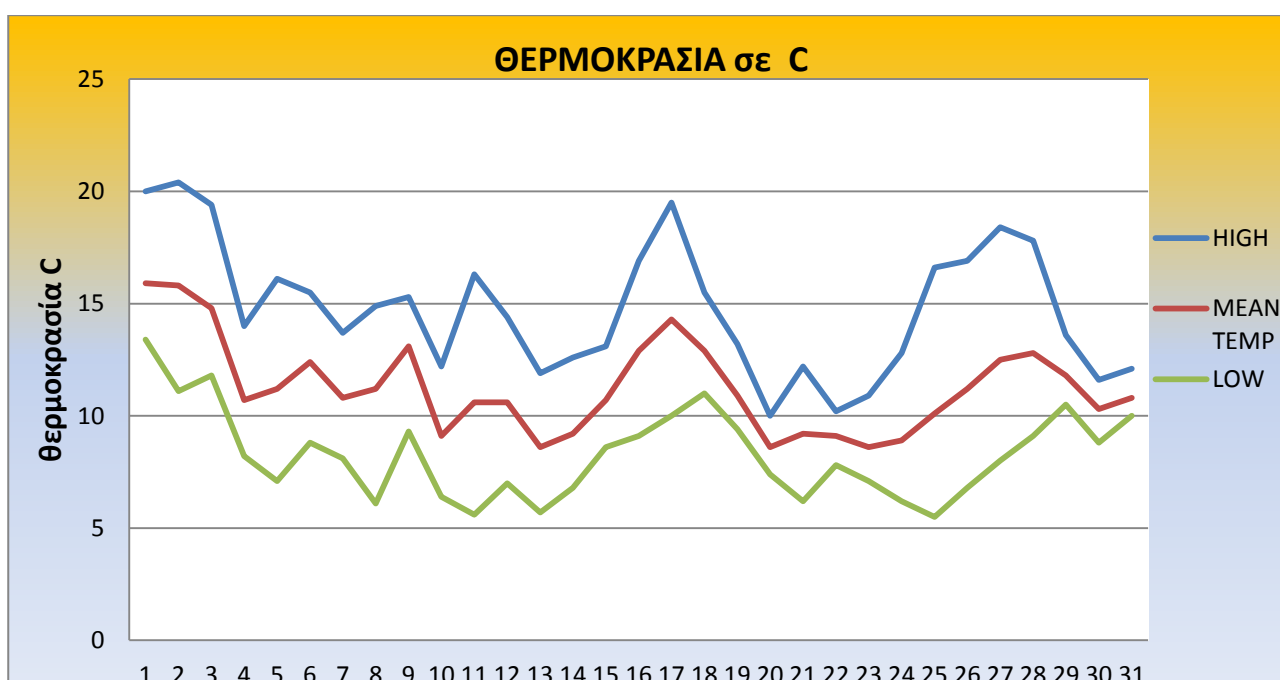
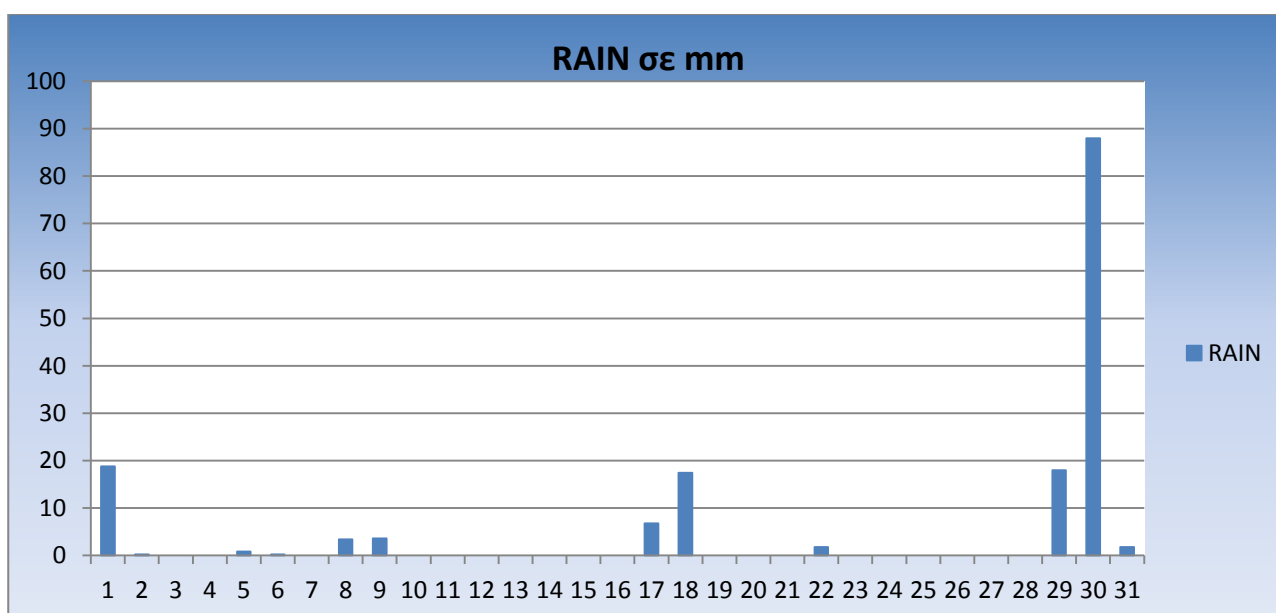
Νοέμβριος: Ο Νοέμβριος του 2012 ήταν ένας μήνας με θερμοκρασίες υψηλότερες των κλιματικών τιμών, με βροχές όπου αθροιστικά ξεπερνούν τις κλιματικές συνθήκες αλλά σε λίγες μέρες. Το πρώτο δεκαήμερο χαρακτηρίστηκε από ισχυρή βροχόπτωση στις 7/10 και υψηλές θερμοκρασίες. Σημαντική πτώση της θερμοκρασίας και βόρειοι άνεμοι σημειώθηκαν στις 08/11 με βροχή. Κανονικές για την περιοχή θερμοκρασίες σημειώθηκαν κατά τη διάρκεια του δεύτερου δεκαημέρου, ενώ σημειώθηκαν ισχυρές βροχές στις 20 και 21/10. Οι βροχές συνεχίστηκαν και στην αρχή του τρίτου δεκαημέρου, με βελτίωση στη συνέχεια. Πολύ ισχυροί άνεμοι σημειώθηκαν τις δύο τελευταίες ημέρες του μήνα με βροχές.

	Τιμή μηνός Πατήσια	Κλιμ. Τιμή Θησ.1961-1990	Κλιμ. Τιμή Θησ.1971-2000	Τιμή μηνός Θησείου
Μέση μέγιστη θερμοκρασία	20	18.6	18.1	20.3
Μέση ελάχιστη θερμοκρασία	13.9	11.4	11.2	14
	Τιμή μηνός Πατήσια	Κλιμ. Τιμή Θησ.1961-1990	Κλιμ. Τιμή Θησ.1971-2000	Τιμή μηνός Θησείου
Αθροιστική βροχόπτωση	85	50.6	50.6	91.5
Ημέρες με βροχή (>0.1 mm):	7	11	11	9



Δεκέμβριος: Ο Δεκέμβριος του 2012 ήταν ένας μήνας με θερμοκρασίες κοντά στις κλιματικές τιμές, με πολλές βροχές και ύψους πάνω των κανονικών συνθηκών. Το πρώτο δεκαήμερο ξεκίνησε με βροχές ενώ πολύ ισχυροί άνεμοι έπνεαν. Το δεύτερο δεκαήμερο ξεκίνησε με χαμηλές θερμοκρασίες το πρωί, ενώ βροχές σημειώθηκαν στις 17 και 18/12. Το τρίτο δεκαήμερο ξεκίνησε με καλές καιρικές συνθήκες, αλλά νέα κακοκαιρία επηρέασε τις τελευταίες τρεις ημέρες του μήνα με βροχές, καταρρακτώδη βροχή στις 30/12 (88mm).

	Τιμή μηνός Πατήσια	Κλιμ. Τιμή Θησ.1961-1990	Κλιμ. Τιμή Θησ.1971-2000	Τιμή μηνός Θησειού
Μέση μέγιστη θερμοκρασία	14.8	14.7	14.4	14.8
Μέση ελάχιστη θερμοκρασία	8.3	8.3	8.2	8.7
	Τιμή μηνός Πατήσια	Κλιμ. Τιμή Θησ.1961-1990	Τιμή μηνός Θησειού	
Αθροιστική βροχόπτωση	160.8	50.6	125.1	
Ημέρες με βροχή (>0.1 mm):	12	11	11	



ΕΤΗΣΙΑ ΑΝΑΣΚΟΠΗΣΗ ΜΕΤΕΩΡΟΛΟΓΙΚΩΝ ΠΑΡΑΜΕΤΡΩΝ 2013

Ιανουάριος: Ένας μήνας με θερμοκρασίες λίγο υψηλότερες από τις κλιματικές τιμές, με πολλές βροχές.

Φεβρουάριος : Ένας μήνας με θερμοκρασίες λίγο υψηλότερες από τις κλιματικές τιμές, με ισχυρές βροχές.

Μάρτιος : Ένας μήνας με θερμοκρασίες υψηλότερες από τις κλιματικές τιμές και λίγες βροχές κάτω από τις κλιματικές συνθήκες.

Απρίλιος : Ένας μήνας με θερμοκρασίες υψηλότερες από τις κλιματικές τιμές, και περιορισμένες βροχοπτώσεις κάτω των κλιματικών συνθηκών .

Μάιος : Ένας μήνας με θερμοκρασίες υψηλότερες από τις κλιματικές τιμές, με λίγες βροχές.

Ιούνιος : Ένας μήνας κοντά στις κλιματικές τιμές, με αρκετές βροχές για την εποχή.

Ιούλιος : Ένας μήνας με θερμοκρασίες κοντά στις κλιματικές τιμές.

Αύγουστος : Ένας μήνας με θερμοκρασίες λίγο υψηλότερες από τις κλιματικές τιμές.

Σεπτέμβριος : Ένας μήνας με θερμοκρασίες λίγο υψηλότερες από τις κλιματικές τιμές, με μία ημέρα βροχή .

Οκτώβριος : Ένας μήνας με θερμοκρασίες λίγο υψηλότερες από τις κλιματικές τιμές, με κάποιες βροχές αλλά κάτω των κανονικών συνθηκών.

Νοέμβριος : Ένας μήνας με θερμοκρασίες υψηλότερες από τις κλιματικές τιμές, με πολλές βροχές οι οποίες προκάλεσαν σοβαρά προβλήματα.

Δεκέμβριος : Ένας μήνας με θερμοκρασίες χαμηλότερες από τις κλιματικές τιμές, με αρκετές βροχές αλλά στα πλαίσια των κλιματικών επιπέδων

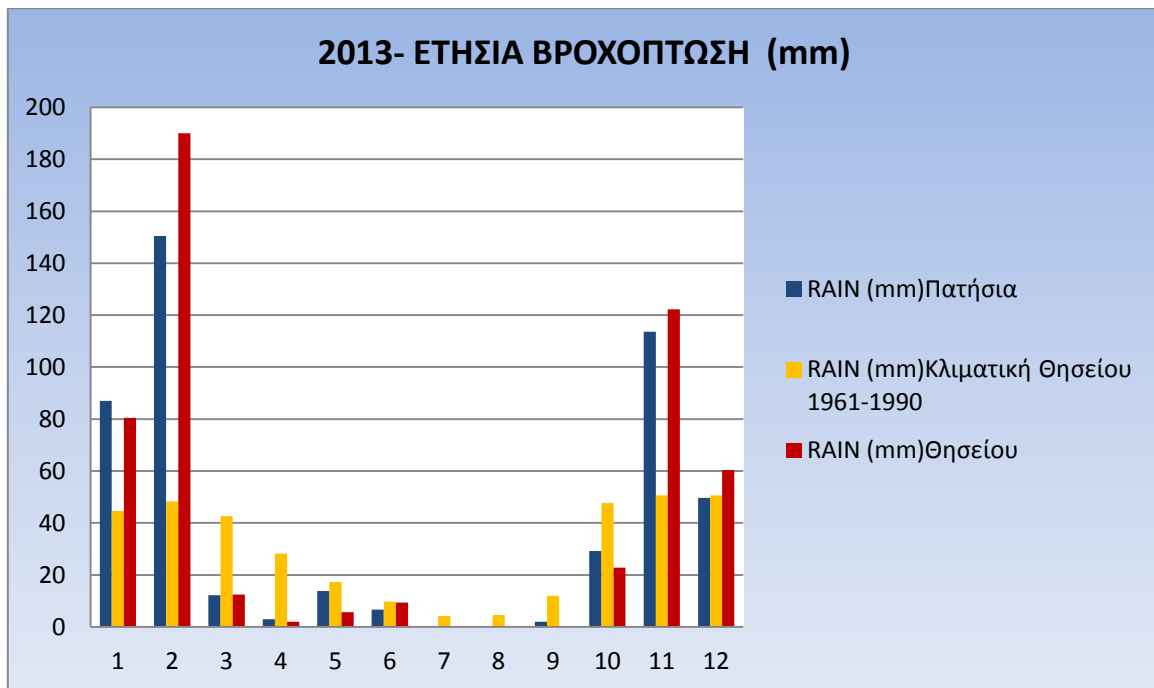
Σύνολο ετήσιας βροχόπτωσης 467,4mm με κλιματική τιμή ίση με 376 mm.

Οι βροχοπτώσεις ήταν κύρια 4 μήνες Ιανουάριος, Φεβρουάριος, Νοέμβριος και Δεκέμβριος

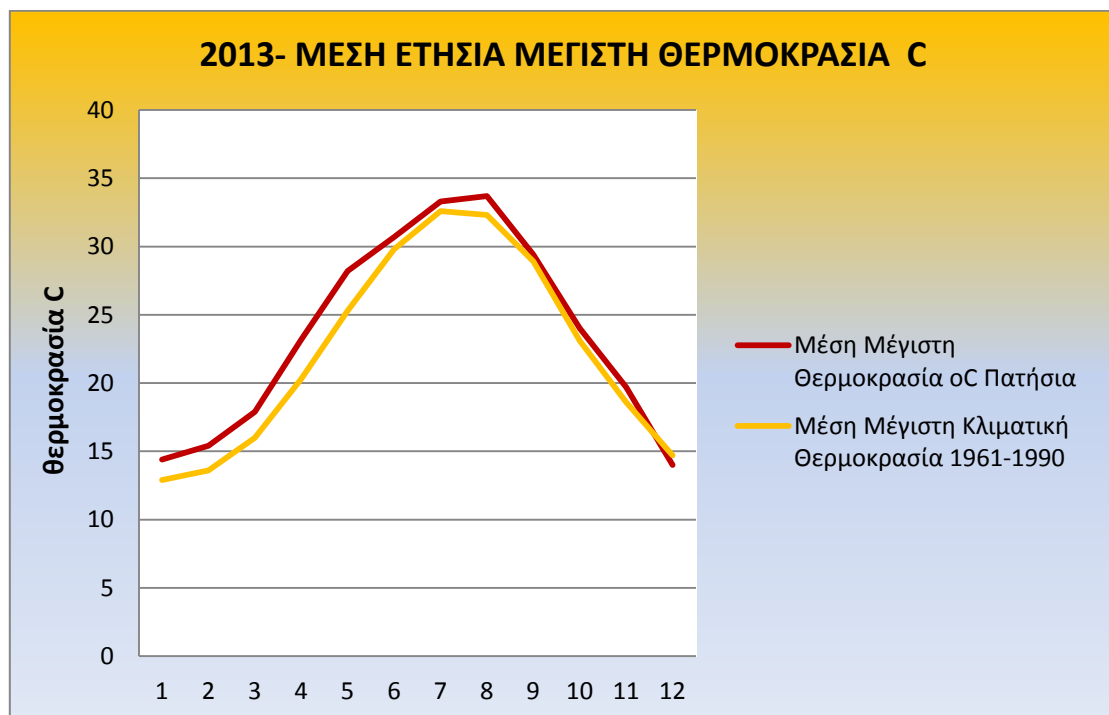
Μέσος όρος ετήσιας μέγιστης θερμοκρασίας 23,7 με κλιματική τιμή 22,34

Μέσος όρος ετήσιας ελάχιστης θερμοκρασίας 15,7 με κλιματική τιμή 13,95

Ο πιο ζεστός μήνας ήταν ο Αύγουστος και ο πιο κρύος ο Δεκέμβριος .



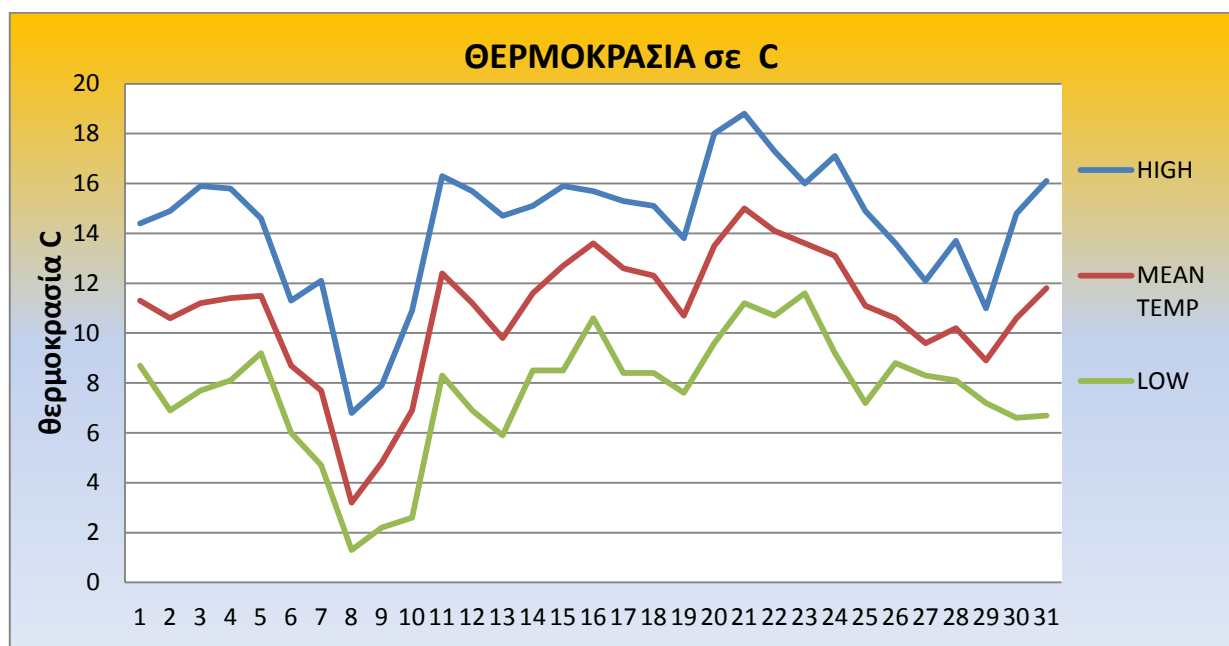
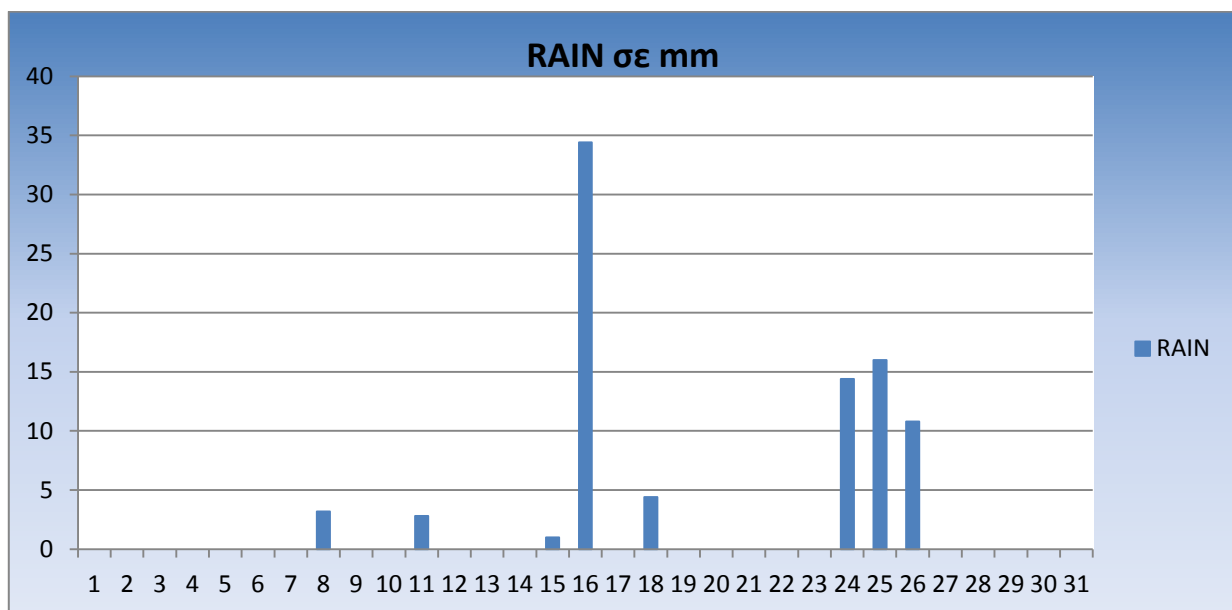
Μηνιαία αθροιστική βροχόπτωση στο σταθμό των Πατησίων για το 2013 και αντίστοιχη κλιματική τιμή στο Θησείο (1961-1990) και Μηνιαία αθροιστική βροχόπτωση στο σταθμό του Θησείου



Μέση μέγιστη θερμοκρασία ανά μήνα στο σταθμό των Πατησίων για το 2013 και αντίστοιχη κλιματική τιμή στο Θησείο(1961-1990).

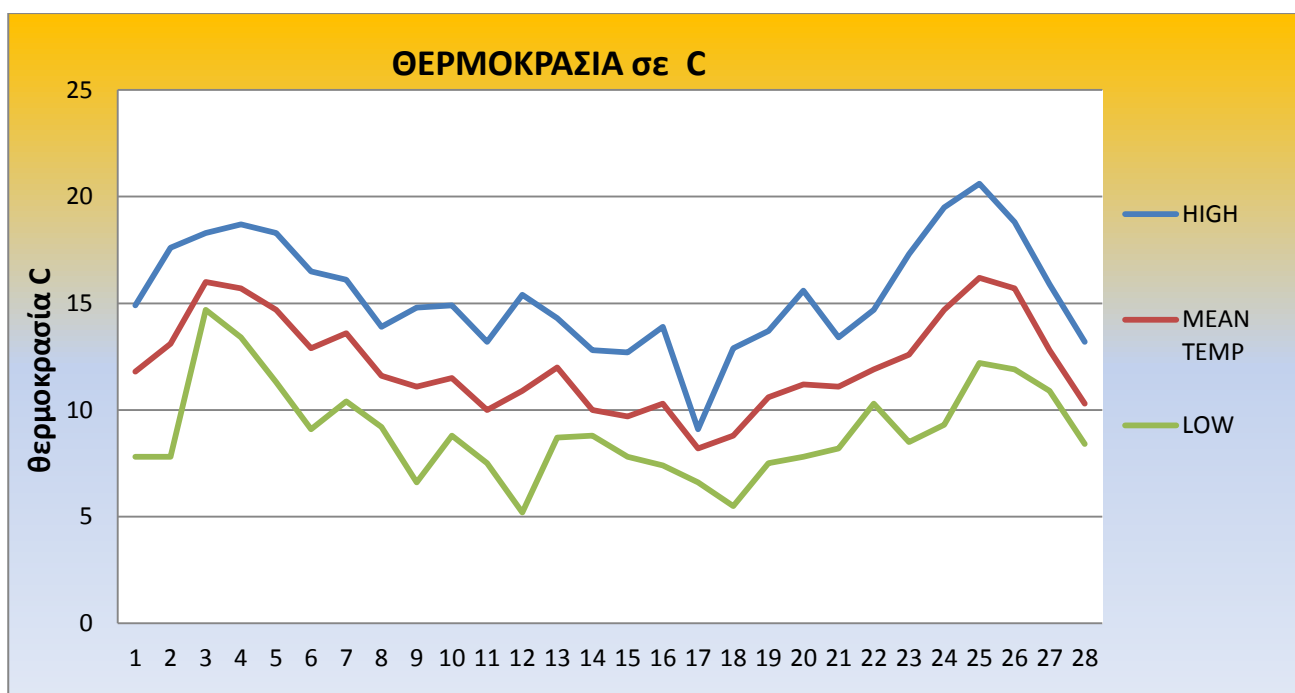
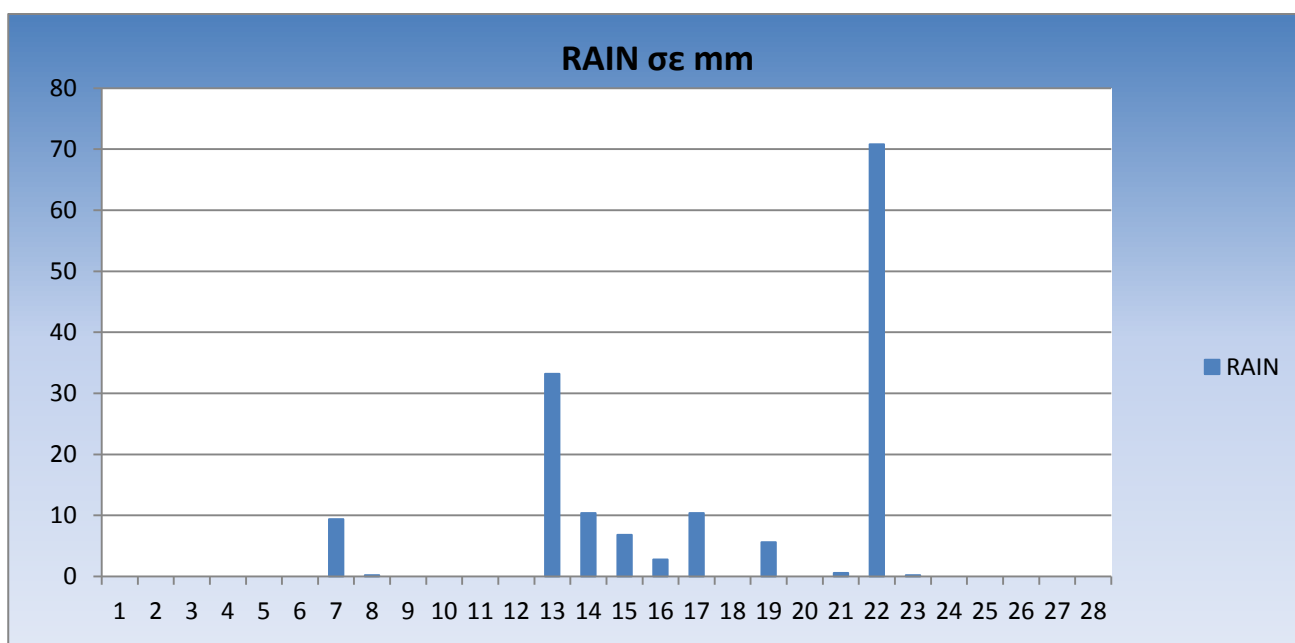
Ιανουάριος :Ο Ιανουάριος του 2013 ήταν ένας μήνας με θερμοκρασίες λίγο υψηλότερες από τις κλιματικές τιμές, με πολλές βροχές. Το πρώτο δεκαήμερο ξεκίνησε με καλές καιρικές συνθήκες και ήπιες θερμοκρασίες, αλλά από τις 06/01 ξεκίνησε κακοκαιρία ενώ στις 08/01 χιονοπτώσεις σημειώθηκαν .Το δεύτερο δεκαήμερο ξεκίνησε με σταδιακή άνοδο της θερμοκρασίας, ενώ σημειώθηκαν ισχυρές βροχές στις 15/01, οι οποίες συνεχίστηκαν μέχρι και τις 18/01 με καταιγίδα στις 16/01. Το τρίτο δεκαήμερο χαρακτηρίστηκε από ισχυρές βροχές και ισχυρούς ανέμους. Ο καιρός παρουσίασε βελτίωση το τελευταίο τριήμερο.

	Τιμή μηνός Πατήσια	Κλιμ. Τιμή Θησ.1961-1990	Κλιμ. Τιμή Θησ.1971-2000	Τιμή μηνός Θησειού
Μέση μέγιστη θερμοκρασία	14.4	12.9	13	14.6
Μέση ελάχιστη θερμοκρασία	7.6	6.5	6.7	7.7
	Τιμή μηνός Πατήσια	Κλιμ. Τιμή Θησ.1961-1990	Κλιμ. Τιμή Θησ.1971-2000	Τιμή μηνός Θησειού
Αθροιστική βροχόπτωση	87	44.6		80.5
Ημέρες με βροχή (>0.1 mm):	8	13		10



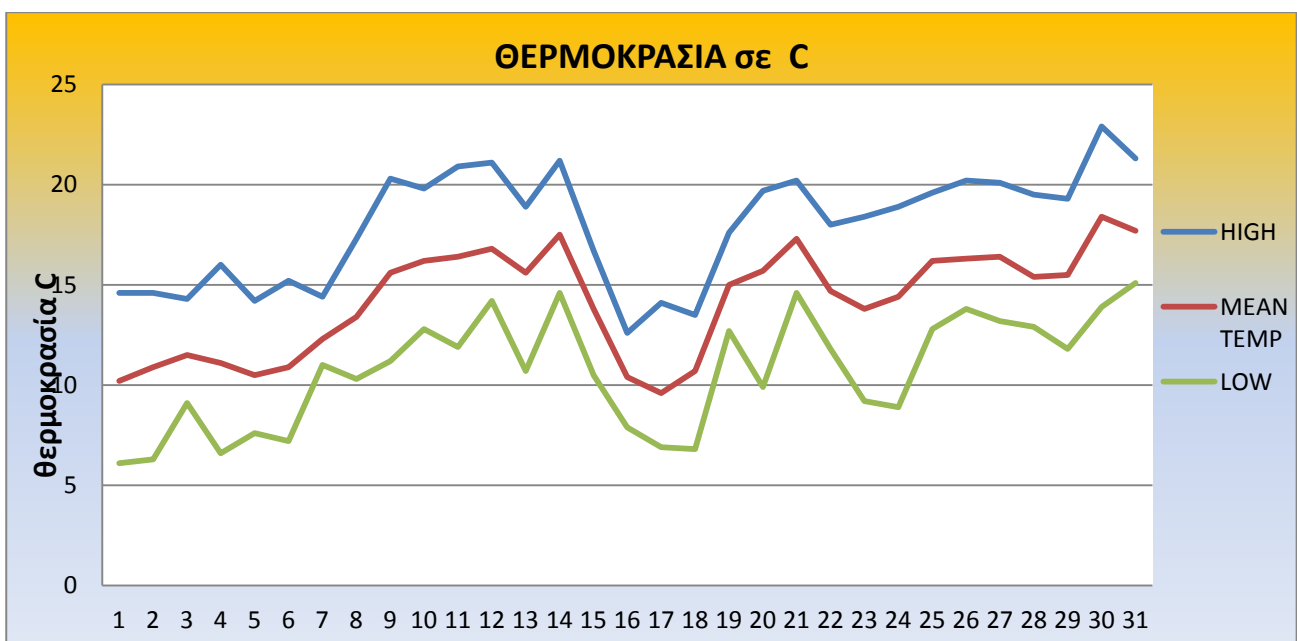
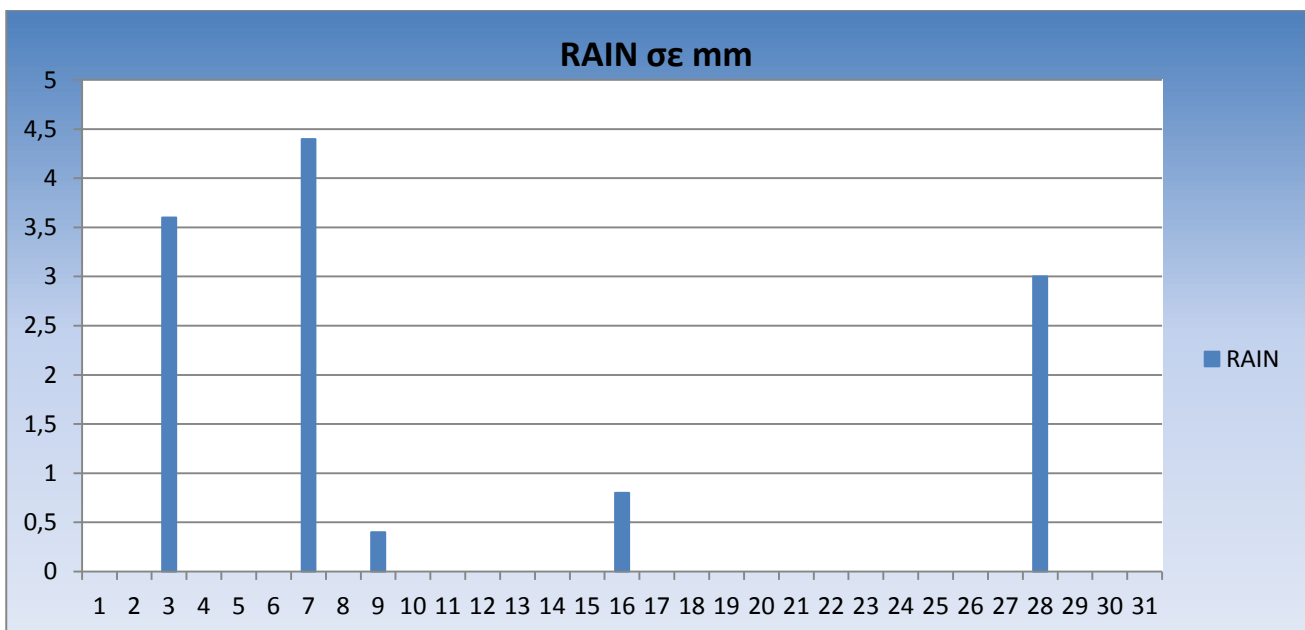
Φεβρουάριος : Ο Φεβρουάριος του 2013 ήταν ένας μήνας με θερμοκρασίες λίγο υψηλότερες από τις κλιματικές τιμές, με ισχυρές βροχές. Το πρώτο δεκαήμερο ξεκίνησε με ισχυρούς νοτιάδες . Το δεύτερο δεκαήμερο χαρακτηρίζεται από βροχές και το τρίτο δεκαήμερο στις 22/02 είχαμε ισχυρές καταιγίδες, ύψος 70mm εντός ολίγων ωρών, με βελτίωση του καιρού στη συνέχεια.

	Τιμή μηνός Πατήσια	Κλιμ. Τιμή Θησ.1961-1990	Κλιμ. Τιμή Θησ.1971-2000	Τιμή μηνός Θησειού
Μέση μέγιστη θερμοκρασία	15.4	13.6	13.7	15.6
Μέση ελάχιστη θερμοκρασία	9	6.9	6.8	9
	Τιμή μηνός Πατήσια	Κλιμ. Τιμή Θησ.1961-1990	Κλιμ. Τιμή Θησ.1971-2000	Τιμή μηνός Θησειού
Αθροιστική βροχόπτωση	150.4	48.3		190
Ημέρες με βροχή (>0.1 mm):	11	13		10



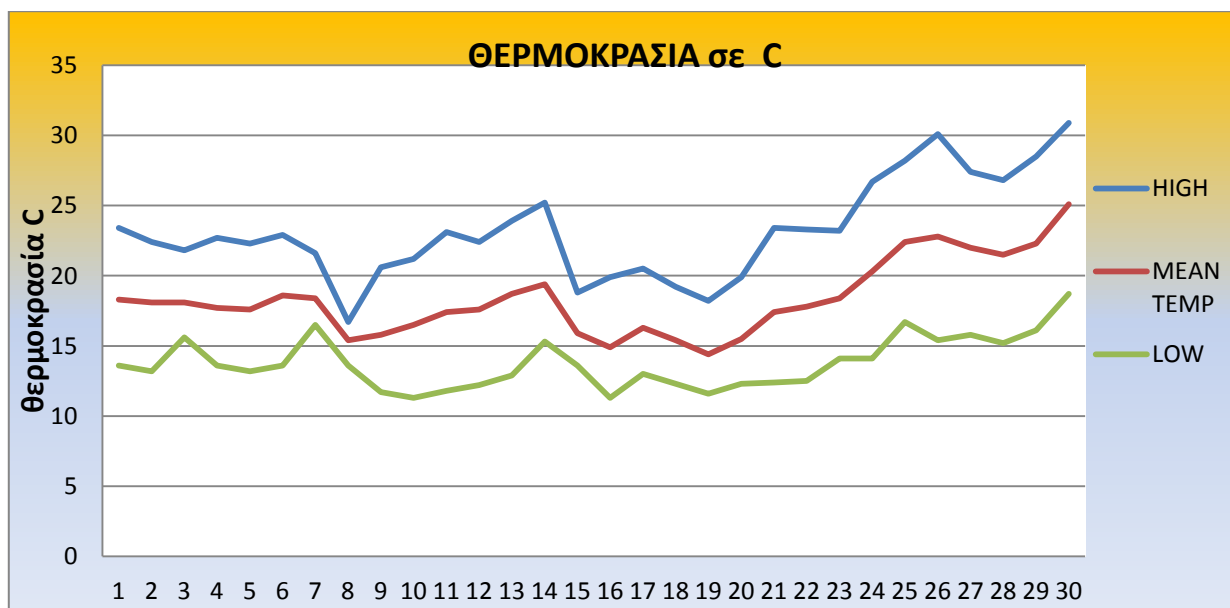
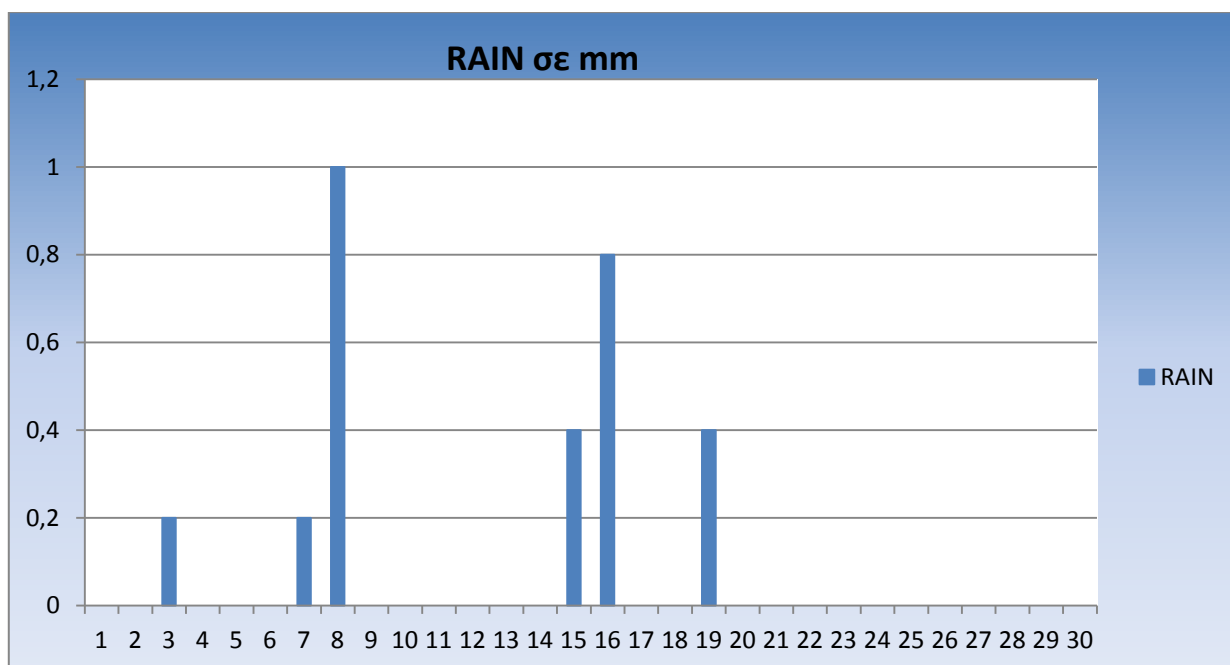
Μάρτιος : Ο Μάρτιος του 2013 ήταν ένας μήνας με θερμοκρασίες υψηλότερες από τις κλιματικές τιμές και λίγες βροχές κάτω από τις κλιματικές συνθήκες. Το πρώτο δεκαήμερο ξεκίνησε με ισχυρούς ανέμους και ασθενείς βροχές. Στην αρχή του δεύτερου δεκαημέρου είχαμε υψηλές θερμοκρασίες με υψηλότερη στις 14/3 και ισχυρό άνεμο. Από 15/02 έως 19/02 είχαμε πτώση θερμοκρασίας. Στην αρχή του τρίτου δεκαημέρου κατεγράφη μεταφοράς αφρικανικής σκόνης με ισχυρούς νοτιάδες. Τις τελευταίες ημέρες του μήνα η θερμοκρασία σημείωσε πάλι άνοδο.

	Τιμή μηνός Πατήσια	Κλιμ. Τιμή Θησ.1961-1990	Κλιμ. Τιμή Θησ.1971-2000	Τιμή μηνός Θησειού
Μέση μέγιστη θερμοκρασία	17.9	16	16.1	18.2
Μέση ελάχιστη θερμοκρασία	10.7	8.4	8.2	10.6
	Τιμή μηνός Πατήσια	Κλιμ. Τιμή Θησ.1961-1990	Τιμή μηνός Θησειού	
Αθροιστική βροχόπτωση	12.2	42.6	12.4	
Ημέρες με βροχή (>0.1 mm):	5	11	5	



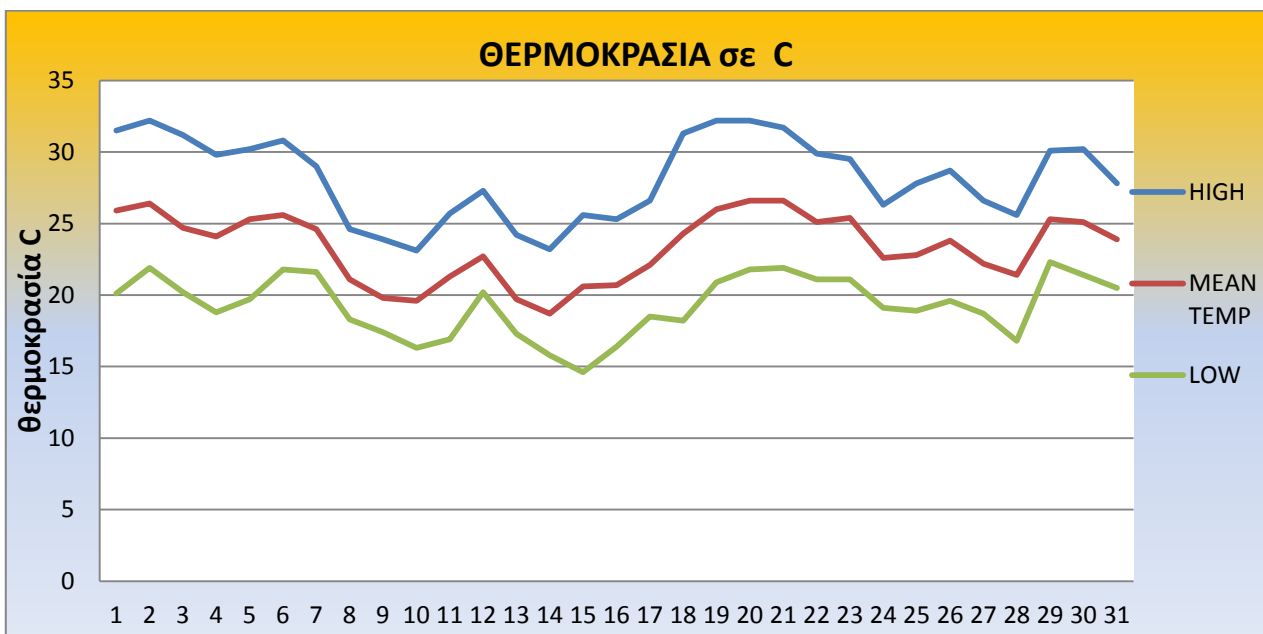
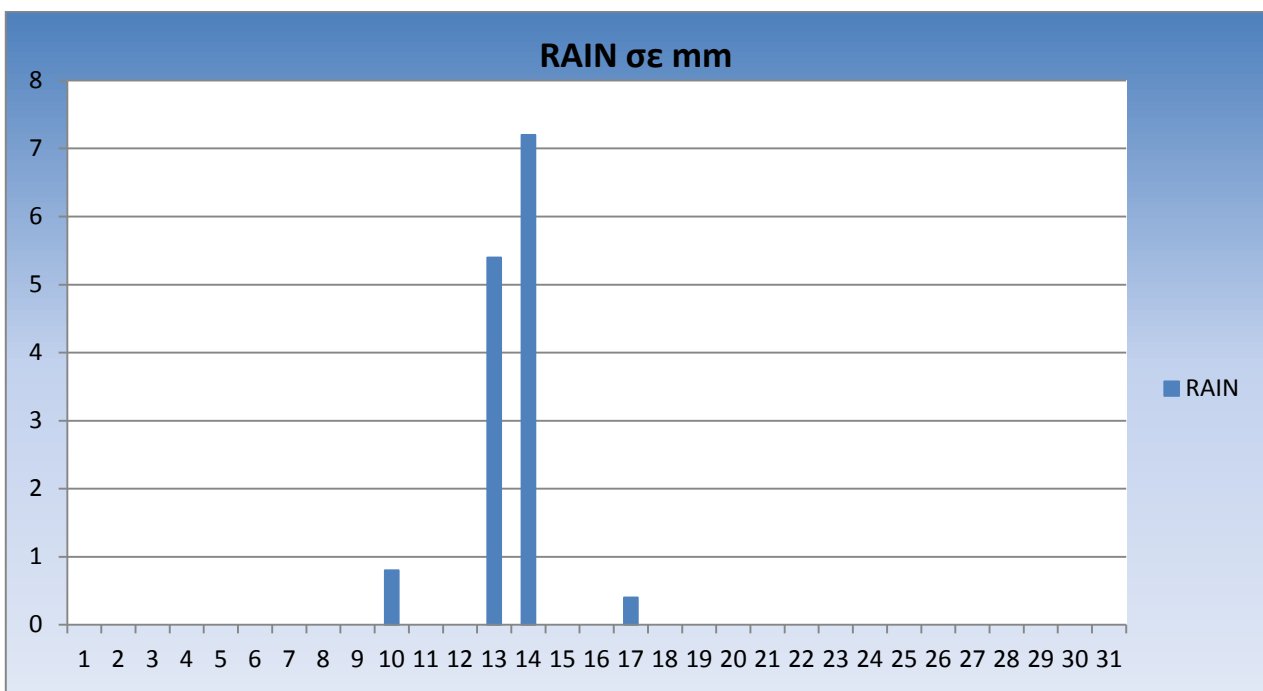
Απρίλιος : Ο Απρίλιος του 2013 ήταν ένας μήνας με θερμοκρασίες υψηλότερες από τις κλιματικές τιμές, και περιορισμένες βροχοπτώσεις κάτω των κλιματικών συνθηκών . Το πρώτο δεκαήμερο ξεκίνησε με καλές καιρικές συνθήκες. Στην αρχή του δεύτερου δεκαημέρου η θερμοκρασία σημείωσε άνοδο, με πτώση από τις 15/04 και στροφή των ανέμων σε ισχυρούς βοριάδες. Το τρίτο δεκαήμερο χαρακτηρίστηκε από γρήγορη άνοδο της θερμοκρασίας, η οποία έφτασε και ξεπέρασε τους 30.9 βαθμούς το τελευταίο διήμερο του μήνα.

	Τιμή μηνός Πατήσια	Κλιμ. Τιμή Θησ.1961-1990	Κλιμ. Τιμή Θησ.1971-2000	Τιμή μηνός Θησειού
Μέση μέγιστη θερμοκρασία	23.2	20.3	20.5	22.9
Μέση ελάχιστη θερμοκρασία	13.8	11.6	11.6	13.6
	Τιμή μηνός Πατήσια	Κλιμ. Τιμή Θησ.1961-1990	Τιμή μηνός Θησειού	
Αθροιστική βροχόπτωση	3	28.2	2	
Ημέρες με βροχή (>0.1 mm):	6	10	4	



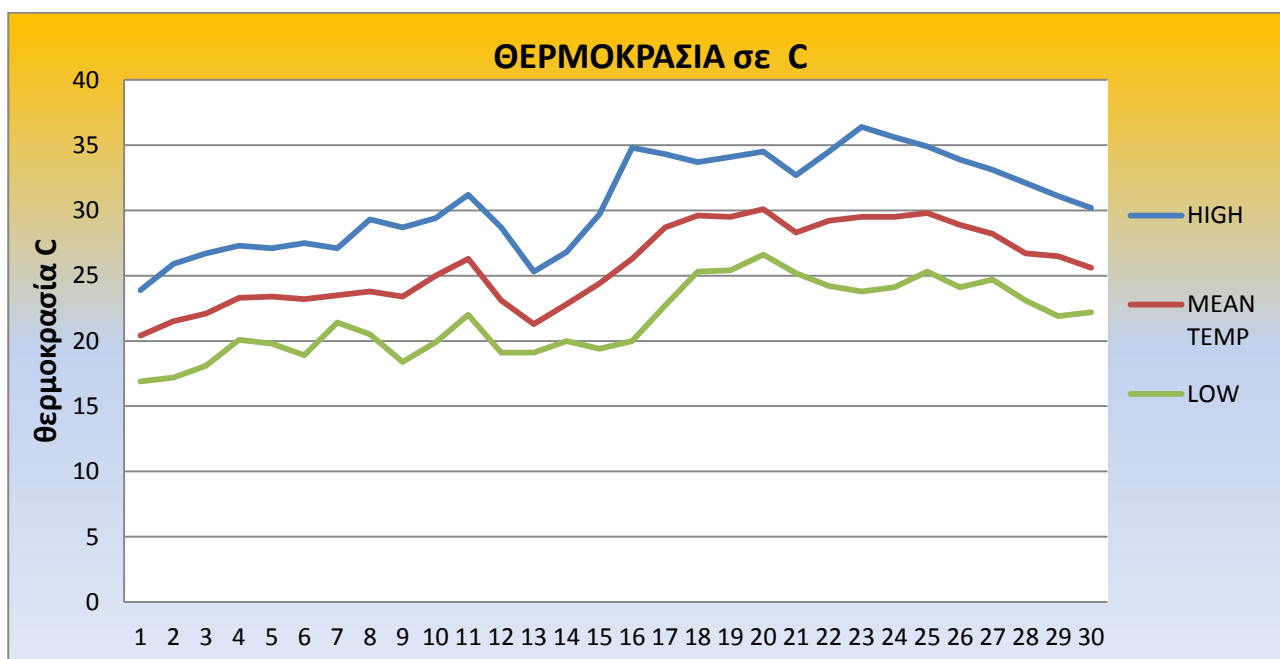
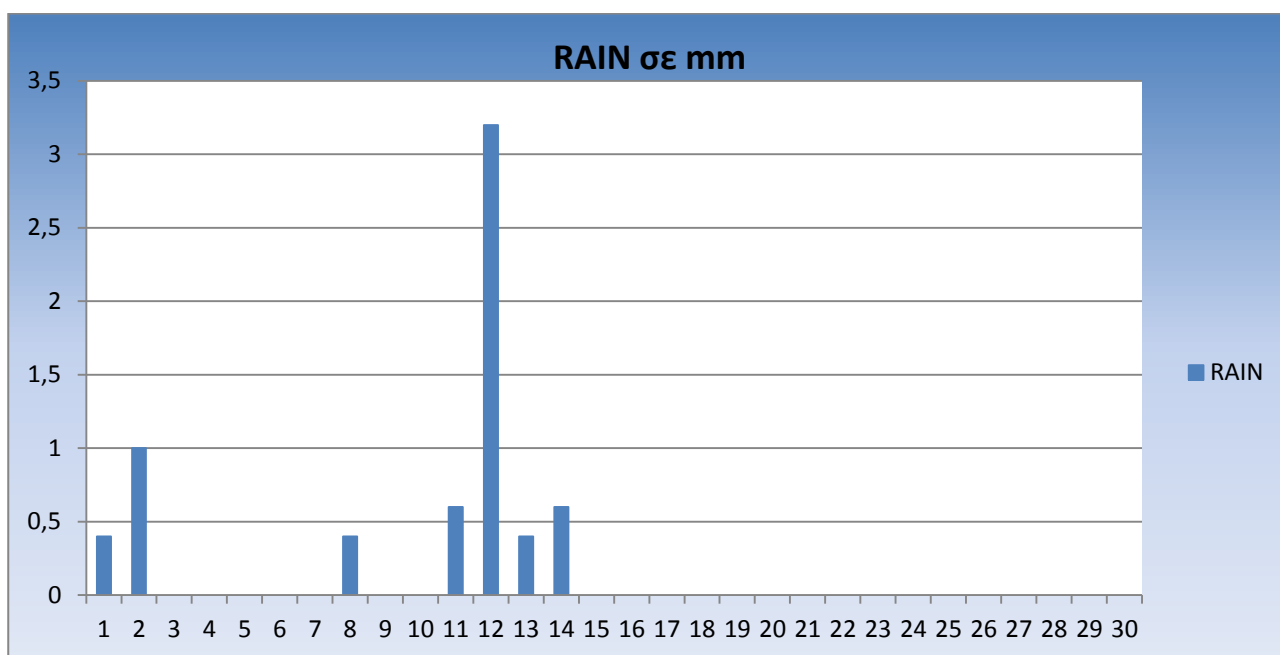
Μάιος : Ο Μάιος του 2013 ήταν ένας μήνας με θερμοκρασίες υψηλότερες από τις κλιματικές τιμές, με λίγες βροχές. Το πρώτο δεκαήμερο ξεκίνησε με καλές καιρικές συνθήκες και υψηλές για την εποχή θερμοκρασίες, 32.2 βαθμούς στις 02/05. Ισχυρές βροχοπτώσεις υπήρχαν το δεύτερο δεκαήμερο. Το τρίτο δεκαήμερο χαρακτηρίστηκε από καλές καιρικές συνθήκες αλλά και ισχυρούς νοτιοδυτικούς ανέμους στις 25/05 .

	Τιμή μηνός Πατήσια	Κλιμ. Τιμή Θησ.1961-1990	Κλιμ. Τιμή Θησ.1971-2000	Τιμή μηνός Θησείου
Μέση μέγιστη θερμοκρασία	28.2	25.3	25.8	28.2
Μέση ελάχιστη θερμοκρασία	19.3	15.4	16	19
	Τιμή μηνός Πατήσια	Κλιμ. Τιμή Θησ.1961-1990	Κλιμ. Τιμή Θησ.1971-2000	Τιμή μηνός Θησείου
Αθροιστική βροχόπτωση	13.8	17.2	16	5.6
Ημέρες με βροχή (>0.1 mm):	4	7	7	3



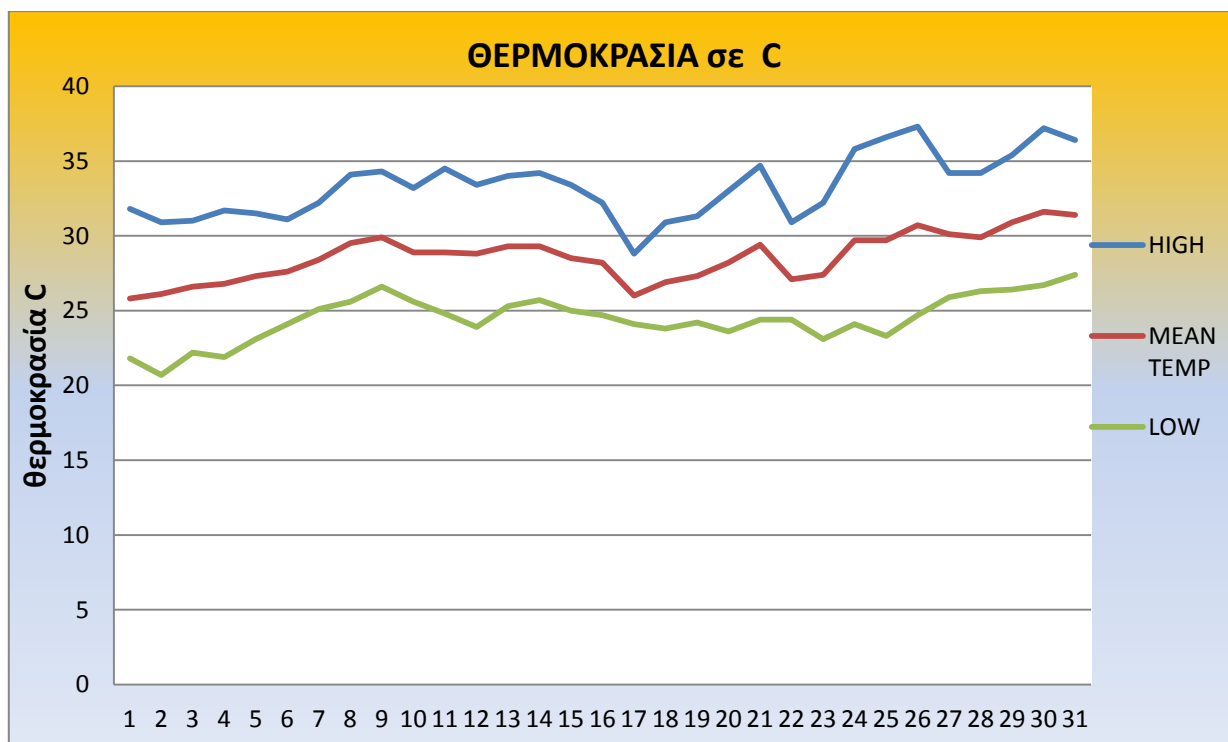
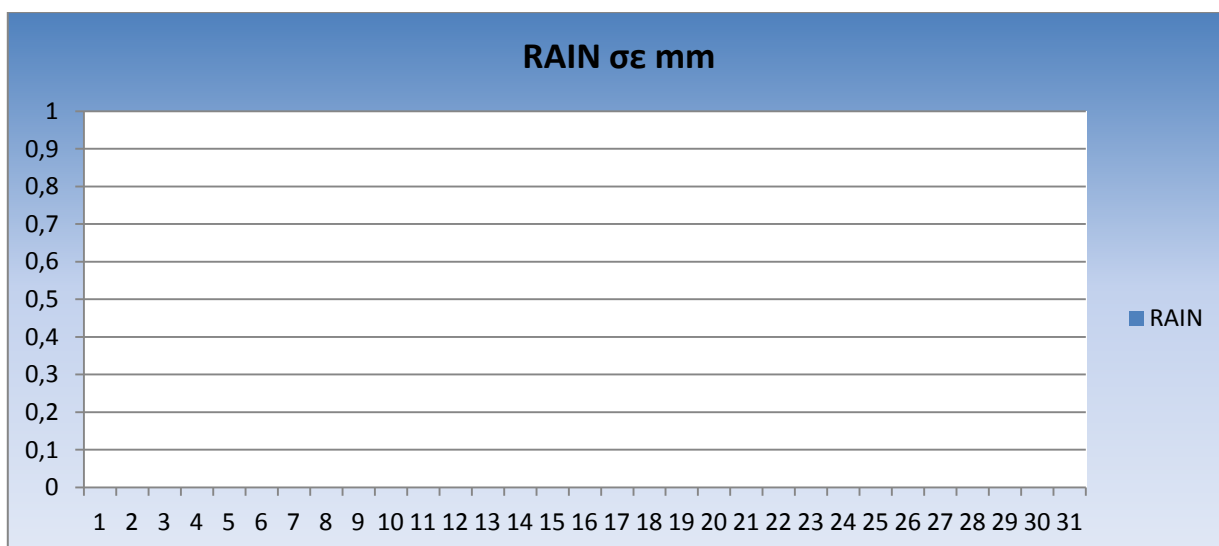
Ιούνιος : Ο Ιούνιος του 2013 ήταν ένας μήνας κοντά στις κλιματικές τιμές, με αρκετές βροχές για την εποχή. Το πρώτο δεκαήμερο ξεκίνησε με χαμηλές για την εποχή θερμοκρασίες και βροχές. Στην αρχή του δεύτερου δεκαημέρου είχαμε βροχόπτωση, ενώ η θερμοκρασία σημείωσε σημαντική άνοδο μετά τις 16/06. Οι υψηλές θερμοκρασίες συνεχίστηκαν και κατά τη διάρκεια του τρίτου δεκαημέρου, όπου στις 23/06 έφτασε στους 36.4 βαθμούς, με σταδιακή πτώση μετά τις 27/06.

	Τιμή μηνός Πατήσια	Κλιμ. Τιμή Θησ.1961-1990	Κλιμ. Τιμή Θησ.1971-2000	Τιμή μηνός Θησειού
Μέση μέγιστη θερμοκρασία	30.7	29.8	30.6	30.7
Μέση ελάχιστη θερμοκρασία	21.7	20.1	20.4	21.3
	Τιμή μηνός Πατήσια	Κλιμ. Τιμή Θησ.1961-1990	Τιμή μηνός Θησειού	
Αθροιστική βροχόπτωση	6.6	9.7	9.4	
Ημέρες με βροχή (>0.1 mm):	7	5	6	



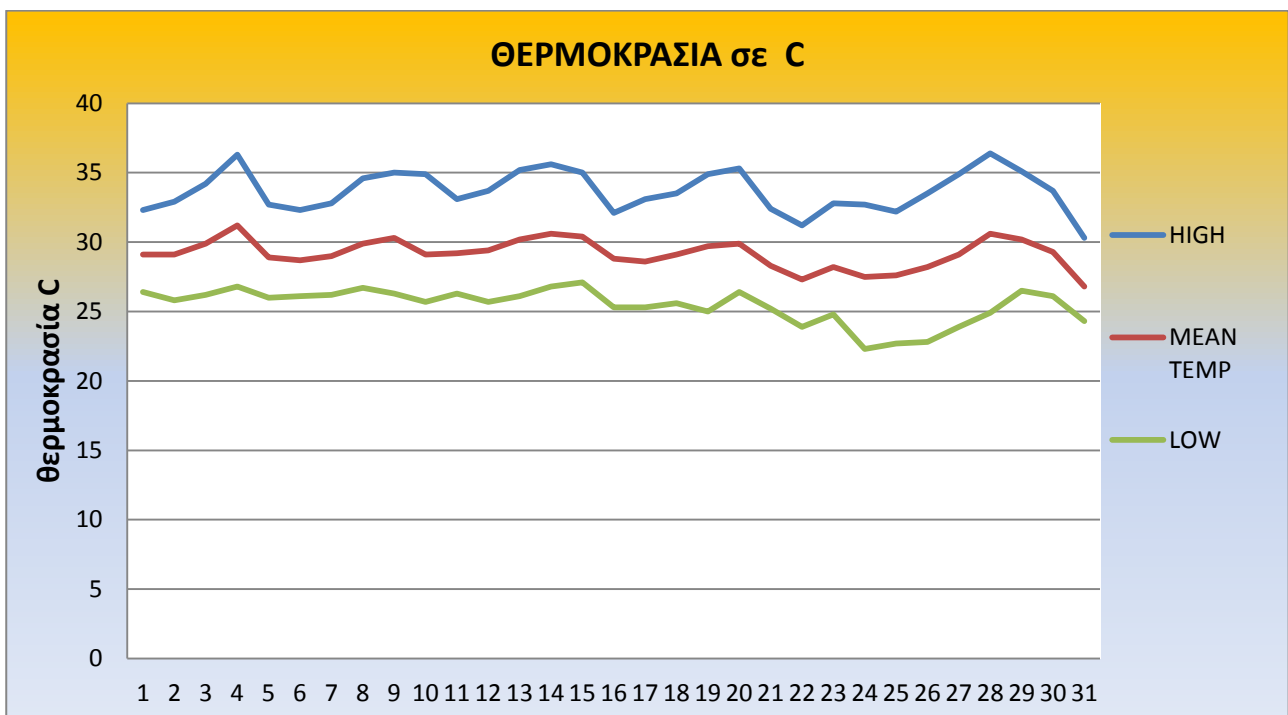
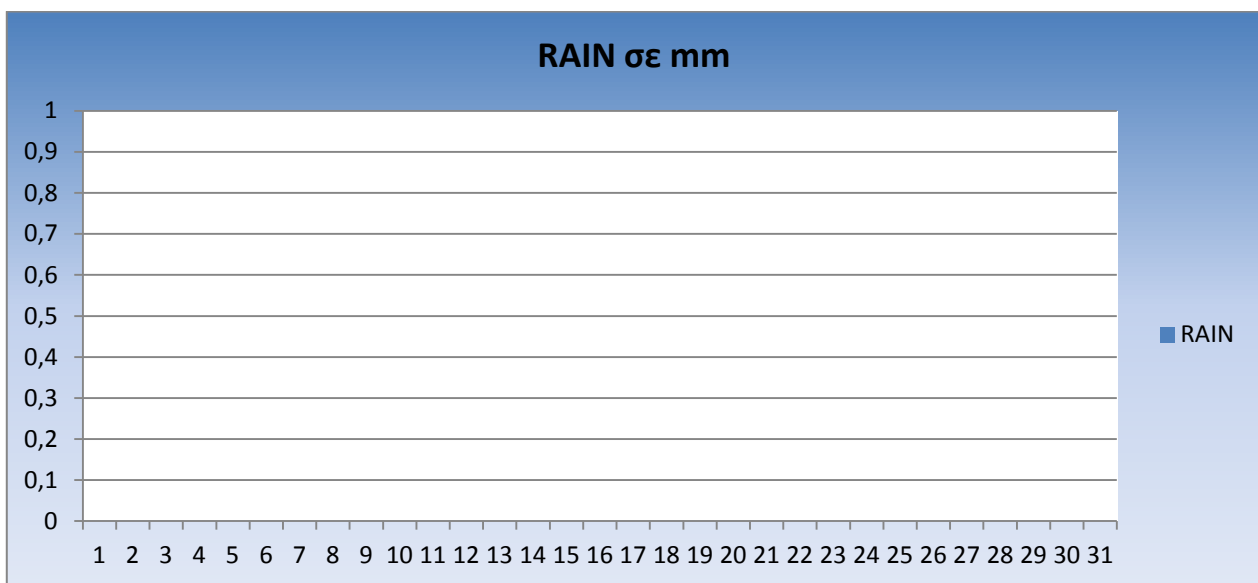
Ιούλιος : Ο Ιούλιος του 2013 ήταν ένας μήνας με θερμοκρασίες κοντά στις κλιματικές τιμές. Το πρώτο δεκαήμερο χαρακτηρίστηκε από μέτριους βόρειους ανέμους και σχεδόν κανονικές για την εποχή θερμοκρασίες. Οι ενισχυμένοι βόρειοι άνεμοι επικράτησαν και στο δεύτερο δεκαήμερο, με μικρή άνοδο θερμοκρασίας. Τα ίδια χαρακτηριστικά παρουσίασε ο καιρός και το τρίτο δεκαήμερο. Τα ισχυρά μελέτμια συνεχίστηκαν μέχρι το τέλος του μήνα, ενώ η υψηλότερη θερμοκρασία του μήνα σημειώθηκε στις 27/07 (37.3 °C).

	Τιμή μηνός Πατήσια	Κλιμ. Τιμή Θησ.1961-1990	Κλιμ. Τιμή Θησ.1971-2000	Τιμή μηνός Θησειού
Μέση μέγιστη θερμοκρασία	33.3	32.6	33.1	33.7
Μέση ελάχιστη θερμοκρασία	24.5	22.5	22.8	24
	Τιμή μηνός Πατήσια	Κλιμ. Τιμή Θησ.1961-1990	Τιμή μηνός Θησειού	
Αθροιστική βροχόπτωση	0	4.2	0	
Ημέρες με βροχή (>0.1 mm):	0	2	0	



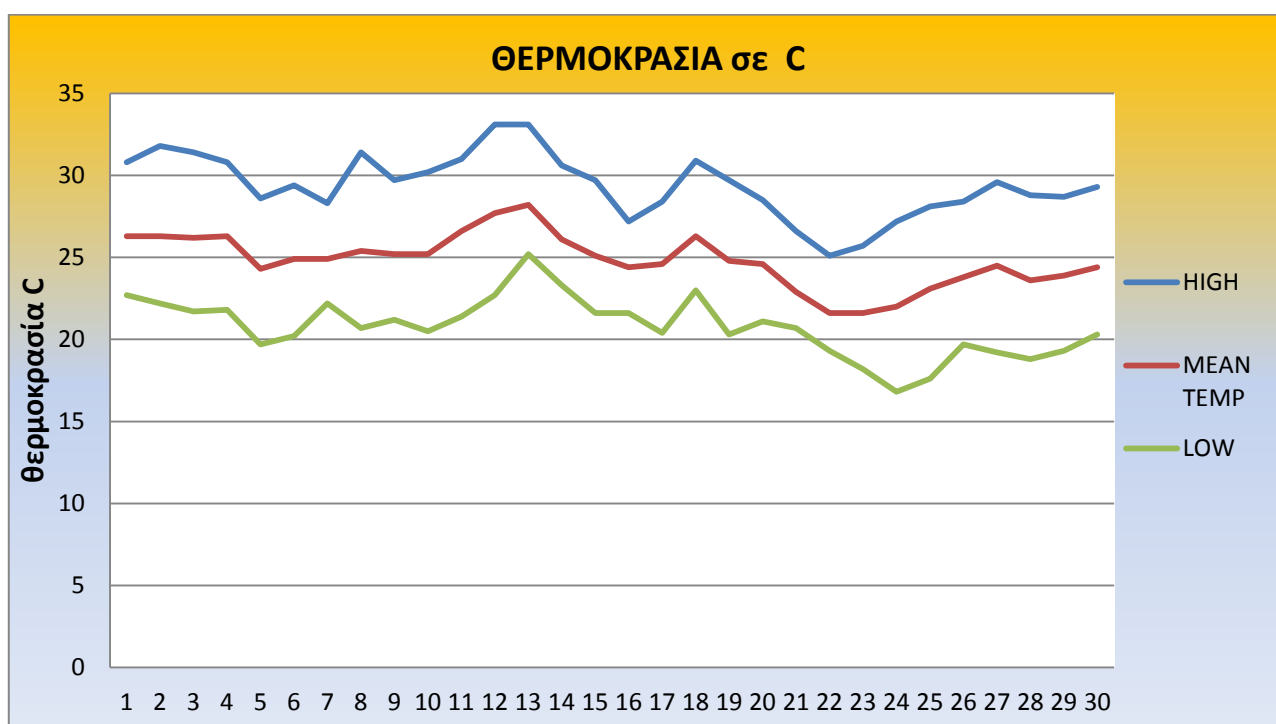
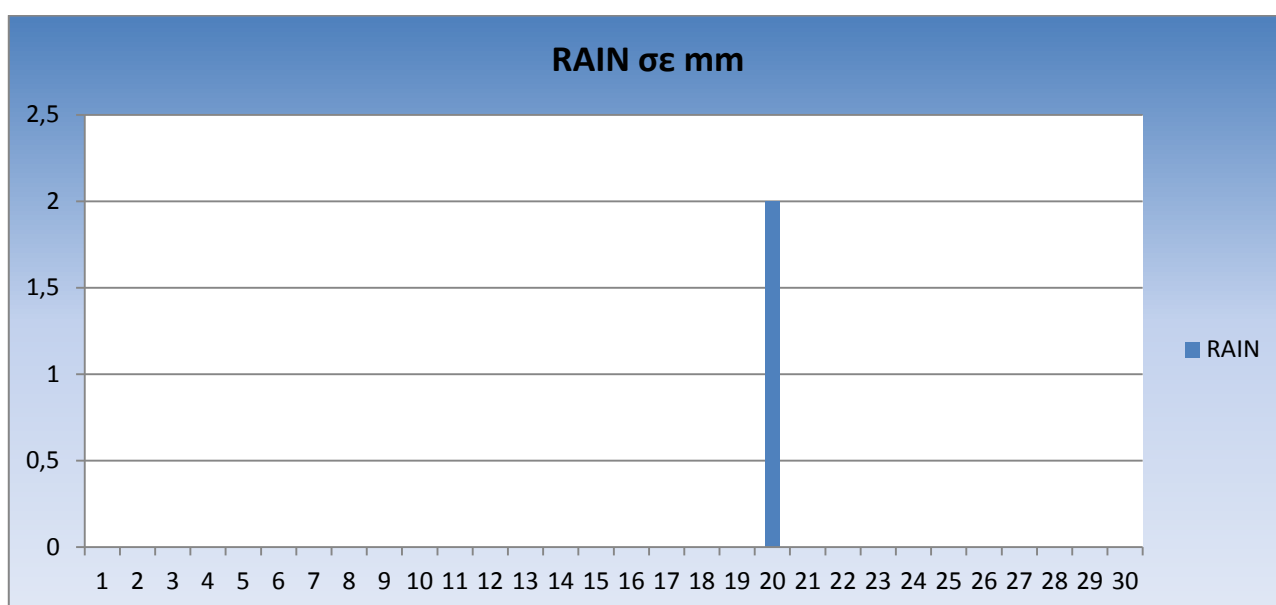
Αύγουστος : Ο Αύγουστος του 2013 ήταν ένας μήνας με θερμοκρασίες λίγο υψηλότερες από τις κλιματικές τιμές. Το πρώτο δεκαήμερο χαρακτηρίστηκε από ισχυρούς βόρειους ανέμους . Οι ισχυροί βόρειοι άνεμοι συνεχίστηκαν και στο δεύτερο δεκαήμερο. Τα ίδια χαρακτηριστικά παρουσίασε ο καιρός και το τρίτο δεκαήμερο, με σταδιακή πτώση της έντασης των βορείων ανέμων στις 28 Αυγούστου, ενώ η υψηλότερη θερμοκρασία του μήνα σημειώθηκε στις 28/08 (36.4 °C)

	Τιμή μηνός Πατήσια	Κλιμ. Τιμή Θησ.1961-1990	Κλιμ. Τιμή Θησ.1971-2000	Τιμή μηνός Θησείου
Μέση μέγιστη θερμοκρασία	33.7	32.3	32.8	33.8
Μέση ελάχιστη θερμοκρασία	25,5	22.3	22.5	25
	Τιμή μηνός Πατήσια	Κλιμ. Τιμή Θησ.1961-1990	Κλιμ. Τιμή Θησ.1971-2000	Τιμή μηνός Θησείου
Αθροιστική βροχόπτωση	0	4.6	0	0
Ημέρες με βροχή (>0.1 mm):	0	2	0	0



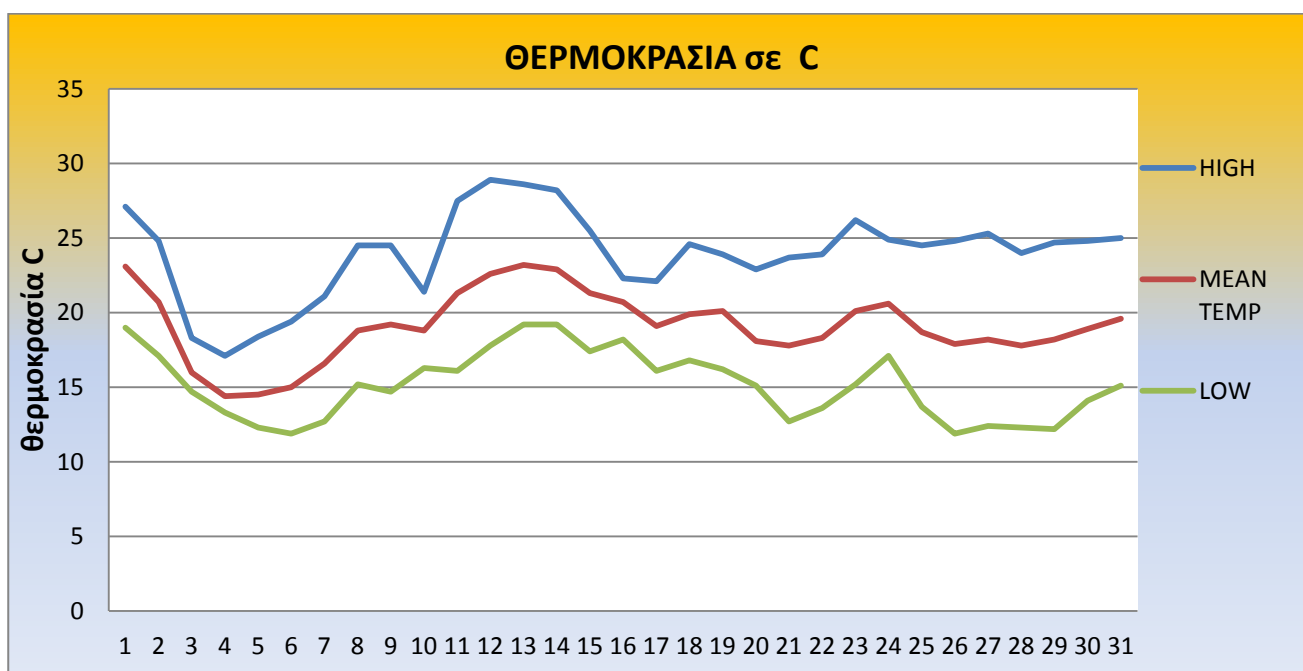
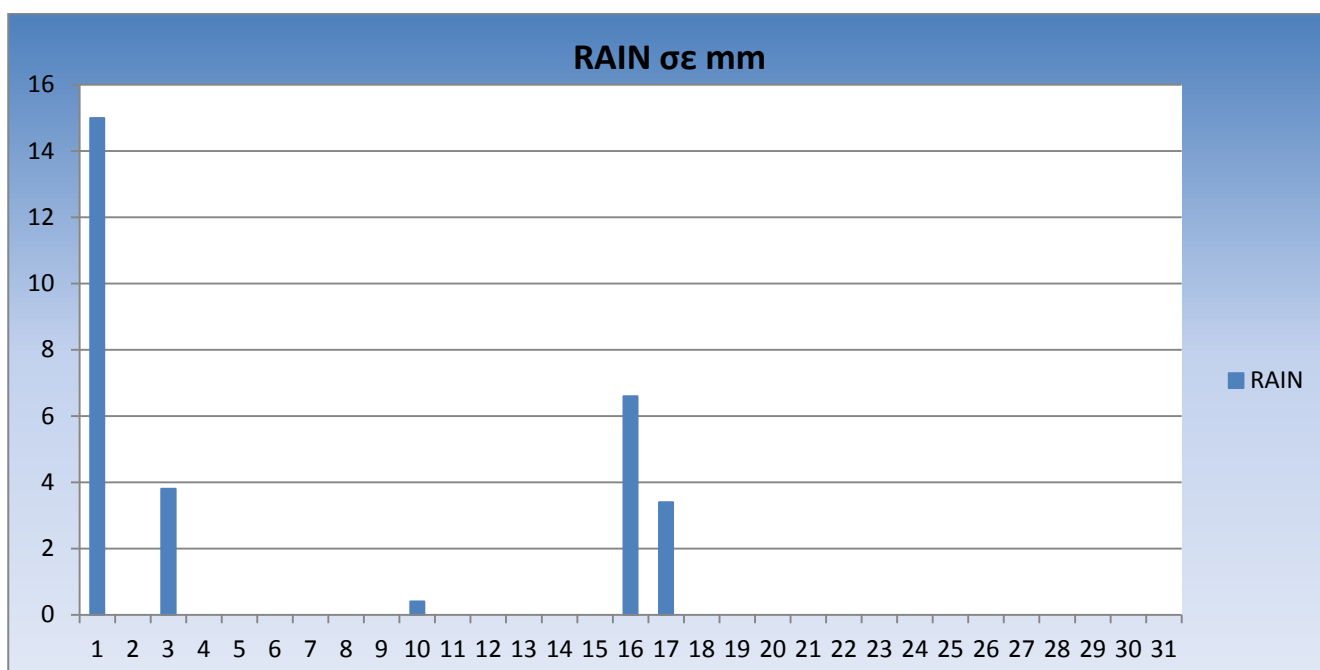
Σεπτέμβριος : Ο Σεπτέμβριος του 2013 ήταν ένας μήνας με θερμοκρασίες λίγο υψηλότερες από τις κλιματικές τιμές, με μία ημέρα βροχή . Το πρώτο δεκαήμερο χαρακτηρίστηκε από καλές καιρικές συνθήκες. Το δεύτερο δεκαήμερο ξεκίνησε με υψηλές για την εποχή θερμοκρασίες, φτάνοντας στους 33.1 °C στις 12&13/09. Το τρίτο δεκαήμερο ξεκίνησε με πτώση της θερμοκρασίας και ασθενή βροχή , ενώ στη συνέχεια η θερμοκρασία σημείωσε μικρή άνοδο.

	Τιμή μηνός Πατήσια	Κλιμ. Τιμή Θησ.1961-1990	Κλιμ. Τιμή Θησ.1971-2000	Τιμή μηνός Θησειού
Μέση μέγιστη θερμοκρασία	29.4	28.9	29.2	29.7
Μέση ελάχιστη θερμοκρασία	20.8	19.2	19.4	20.9
	Τιμή μηνός Πατήσια	Κλιμ. Τιμή Θησ.1961-1990	Κλιμ. Τιμή Θησ.1971-2000	Τιμή μηνός Θησειού
Αθροιστική βροχόπτωση	2	11.9		0
Ημέρες με βροχή (>0.1 mm):	1	3		0



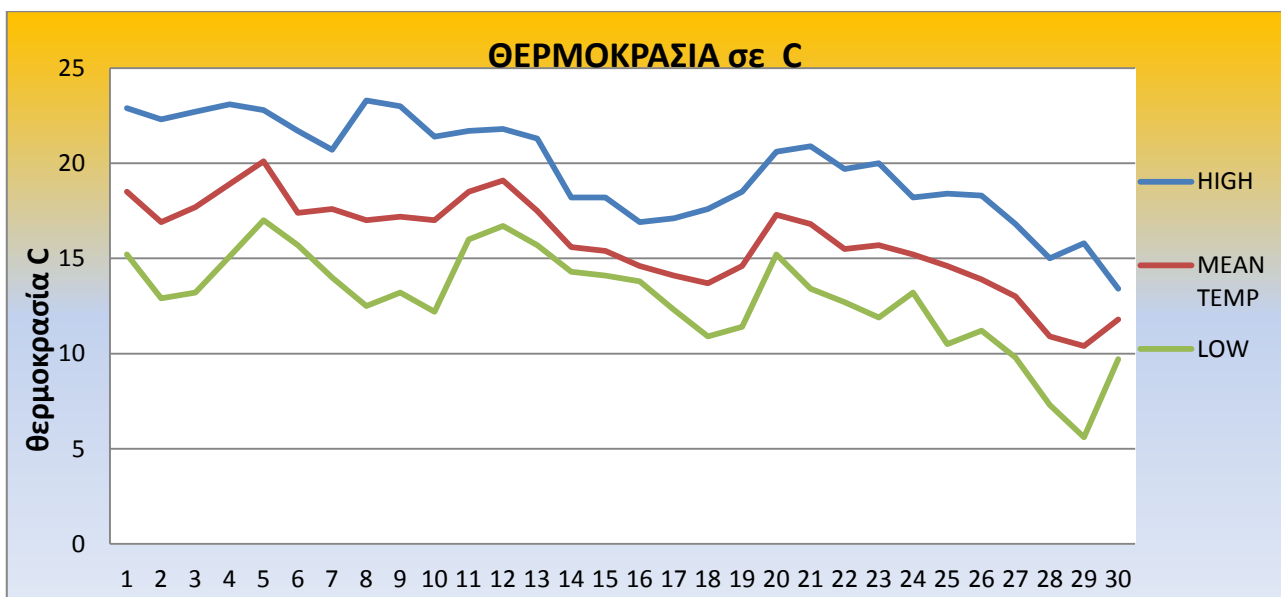
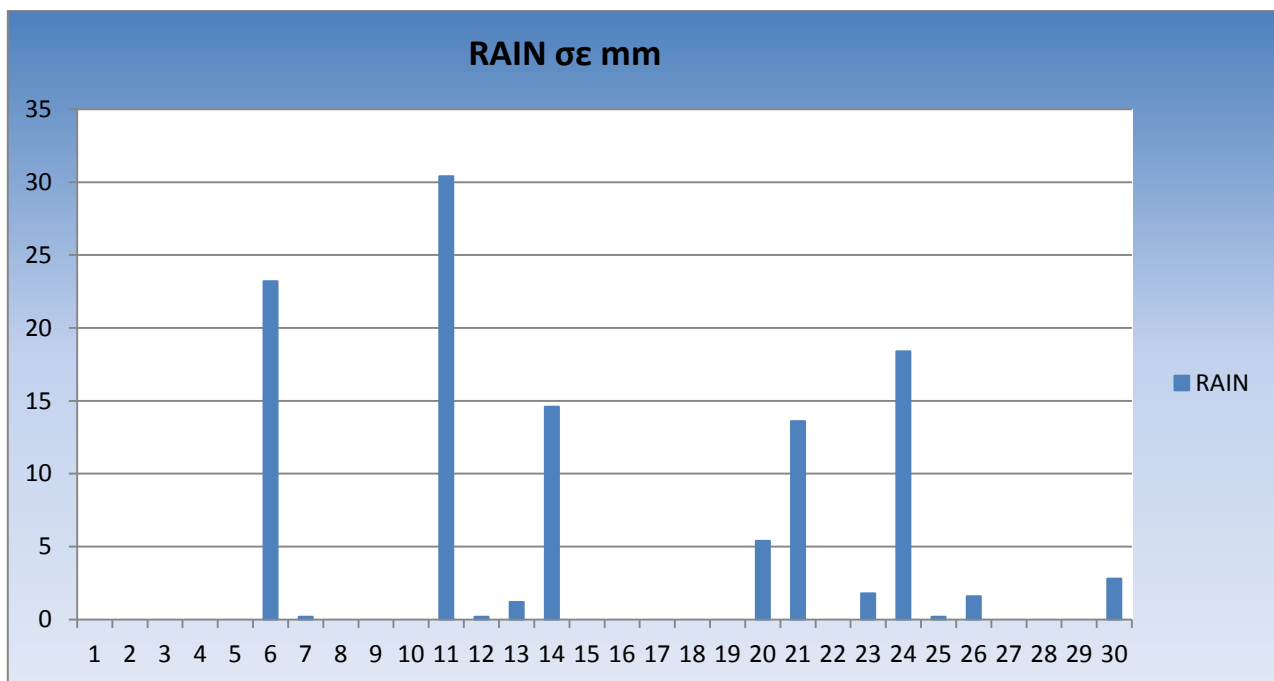
Οκτώβριος : Ο Οκτώβριος του 2013 ήταν ένας μήνας με θερμοκρασίες λίγο υψηλότερες από τις κλιματικές τιμές, με κάποιες βροχές αλλά κάτω των κανονικών συνθηκών. Το πρώτο δεκαήμερο ξεκίνησε με ισχυρές βροχές την 1η του μήνα, η θερμοκρασία σημείωσε σημαντική πτώση στις 03/10. Το δεύτερο δεκαήμερο ξεκίνησε με μικρή άνοδο θερμοκρασίας, ενώ στις 16/10 είχαμε ισχυρή βροχόπτωση. Το τρίτο δεκαήμερο χαρακτηρίστηκε από καλές καιρικές συνθήκες.

	Τιμή μηνός Πατήσια	Κλιμ. Τιμή Θησ.1961-1990	Κλιμ. Τιμή Θησ.1971-2000	Τιμή μηνός Θησείου
Μέση μέγιστη θερμοκρασία	24	23.1	23.5	24.3
Μέση ελάχιστη θερμοκρασία	15.1	14.9	15.1	15.3
	Τιμή μηνός Πατήσια	Κλιμ. Τιμή Θησ.1961-1990	Κλιμ. Τιμή Θησ.1971-2000	Τιμή μηνός Θησείου
Αθροιστική βροχόπτωση	29.2	47.7		22.8
Ημέρες με βροχή (>0.1 mm):	5	9		6



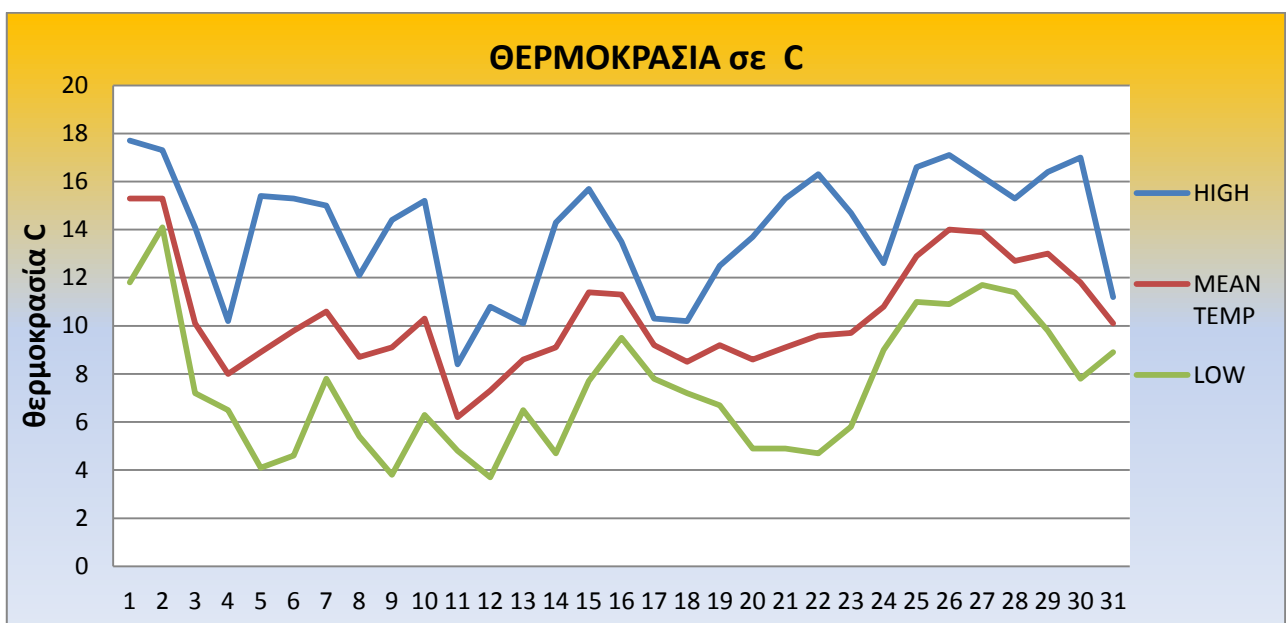
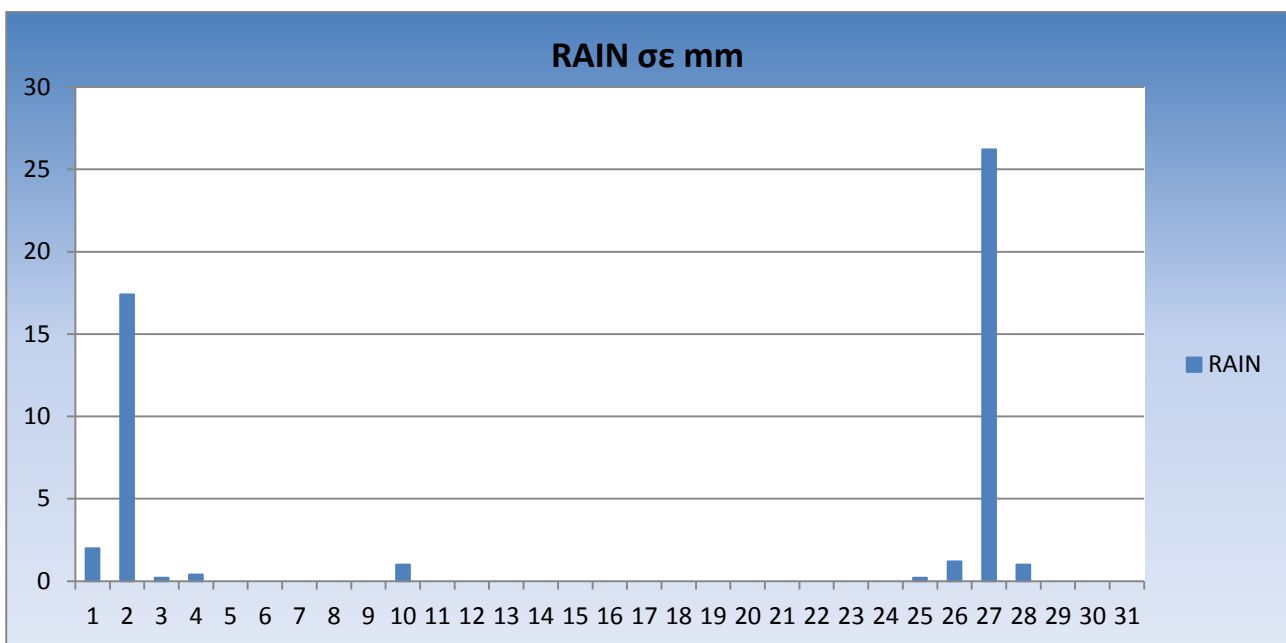
Νοέμβριος : Ο Νοέμβριος του 2013 ήταν ένας μήνας με θερμοκρασίες υψηλότερες από τις κλιματικές τιμές, με πολλές βροχές οι οποίες προκάλεσαν σοβαρά προβλήματα. Το πρώτο δεκαήμερο ξεκίνησε με καλές καιρικές συνθήκες ενώ στις 06/11 σημειώθηκαν ισχυρές βροχές και ισχυροί άνεμοι με ριπή 56.3 km/h . Το δεύτερο δεκαήμερο ξεκίνησε με πολλές βροχές, με ισχυρή καταιγίδα στις 11/11 , ενώ ισχυρές βροχές σημειώθηκαν στις 14/11. Το τρίτο δεκαήμερο ξεκίνησε με πολλές βροχές στις 21/11 και στις 24/11 , αλλά και ασθενείς βροχές τις υπόλοιπες μέρες. Η θερμοκρασία είχε πτώση.

	Τιμή μηνός Πατήσια	Κλιμ. Τιμή Θησ.1961-1990	Κλιμ. Τιμή Θησ.1971-2000	Τιμή μηνός Θησειού
Μέση μέγιστη θερμοκρασία	19.7	18.6	18.1	19.8
Μέση ελάχιστη θερμοκρασία	12.9	11.4	11.2	13.3
	Τιμή μηνός Πατήσια	Κλιμ. Τιμή Θησ.1961-1990	Τιμή μηνός Θησειού	
Αθροιστική βροχόπτωση	113,6	50.6	122.2	
Ημέρες με βροχή (>0.1 mm):	13	11	10	



Δεκέμβριος : Ο Δεκέμβριος του 2013 ήταν ένας μήνας με θερμοκρασίες χαμηλότερες από τις κλιματικές τιμές, με αρκετές βροχές αλλά στα πλαίσια των κλιματικών επιπέδων. Το πρώτο δεκαήμερο ξεκίνησε με χαμηλές θερμοκρασίες , βροχές και βόρειους ανέμους, οι οποίοι στις 03/12 έφτασαν στα 57.9 km/h. Το δεύτερο δεκαήμερο ξεκίνησε επίσης με σημαντική ψυχρή εισβολή. Στη συνέχεια ο καιρός παρουσίασε βελτίωση, με νέα ενίσχυση των βορείων ανέμων. Βελτιωμένος ήταν ο καιρός στις αρχές του τρίτου δεκαημέρου, με επιδείνωση από τις 26/12 με βροχές και στις 27/12 ύψος βροχής 26.2mm.

	Τιμή μηνός Πατήσια	Κλιμ. Τιμή Θησ.1961-1990	Κλιμ. Τιμή Θησ.1971-2000	Τιμή μηνός Θησειού
Μέση μέγιστη θερμοκρασία	14	14.7	14.4	13.7
Μέση ελάχιστη θερμοκρασία	7.5	8.3	8.2	7.6
	Τιμή μηνός Πατήσια	Κλιμ. Τιμή Θησ.1961-1990	Κλιμ. Τιμή Θησ.1971-2000	Τιμή μηνός Θησειού
Αθροιστική βροχόπτωση	49.6	50.6	50.6	60.4
Ημέρες με βροχή (>0.1 mm):	9	11	11	8



ΕΤΗΣΙΑ ΑΝΑΣΚΟΠΗΣΗ ΜΕΤΕΩΡΟΛΟΓΙΚΩΝ ΠΑΡΑΜΕΤΡΩΝ 2014

Ιανουάριος: Ένας μήνας με θερμοκρασίες πολύ υψηλότερες από τις κλιματικές τιμές, με αρκετές βροχές.

Φεβρουάριος : Ένας μήνας με θερμοκρασίες υψηλότερες από τις κλιματικές τιμές, με περιορισμένες για την εποχή βροχές.

Μάρτιος : Ένας μήνας με θερμοκρασίες υψηλότερες από τις κλιματικές τιμές, με αρκετές βροχές, κυρίως το πρώτο δεκαήμερο κοντά στα πλαίσια των κλιματικών συνθηκών.

Απρίλιος : Ένας μήνας με θερμοκρασίες κοντά στις κλιματικές τιμές, με αρκετές βροχές υψηλότερες από τις κλιματικές τιμές.

Μάιος : Ένας μήνας με θερμοκρασίες κοντά στις κλιματικές τιμές, με μία μέρα βροχόπτωση.

Ιούνιος : Ένας μήνας με θερμοκρασίες κοντά στις κλιματικές τιμές, με αρκετές βροχές μεγαλύτερες από τις κλιματικές συνθήκες.

Ιούλιος : Ένας μήνας με θερμοκρασίες κοντά στις κλιματικές τιμές, με θερμοκρασίες κοντά στις κλιματικές τιμές με δύο μέρες ασθενείς βροχές.

Αύγουστος : Ένας μήνας με υψηλές για την εποχή θερμοκρασίες , με αρκετούς νότιους ανέμους.

Σεπτέμβριος : Ένας μήνας με θερμοκρασίες κοντά στις κλιματικές τιμές, με πολλές βροχές.

Οκτώβριος : Ένας μήνας με θερμοκρασίες κοντά στις κλιματικές τιμές, με βροχές λίγο λιγότερες από τις κανονικές συνθήκες.

Νοέμβριος : Ένας μήνας με θερμοκρασίες λίγο χαμηλότερα από τις κλιματικές τιμές, με αρκετές βροχές όμως λιγότερες από τις κανονικές συνθήκες.

Δεκέμβριος : Ένας μήνας με θερμοκρασίες υψηλότερες από τις κλιματικές τιμές, με πολλές βροχές.

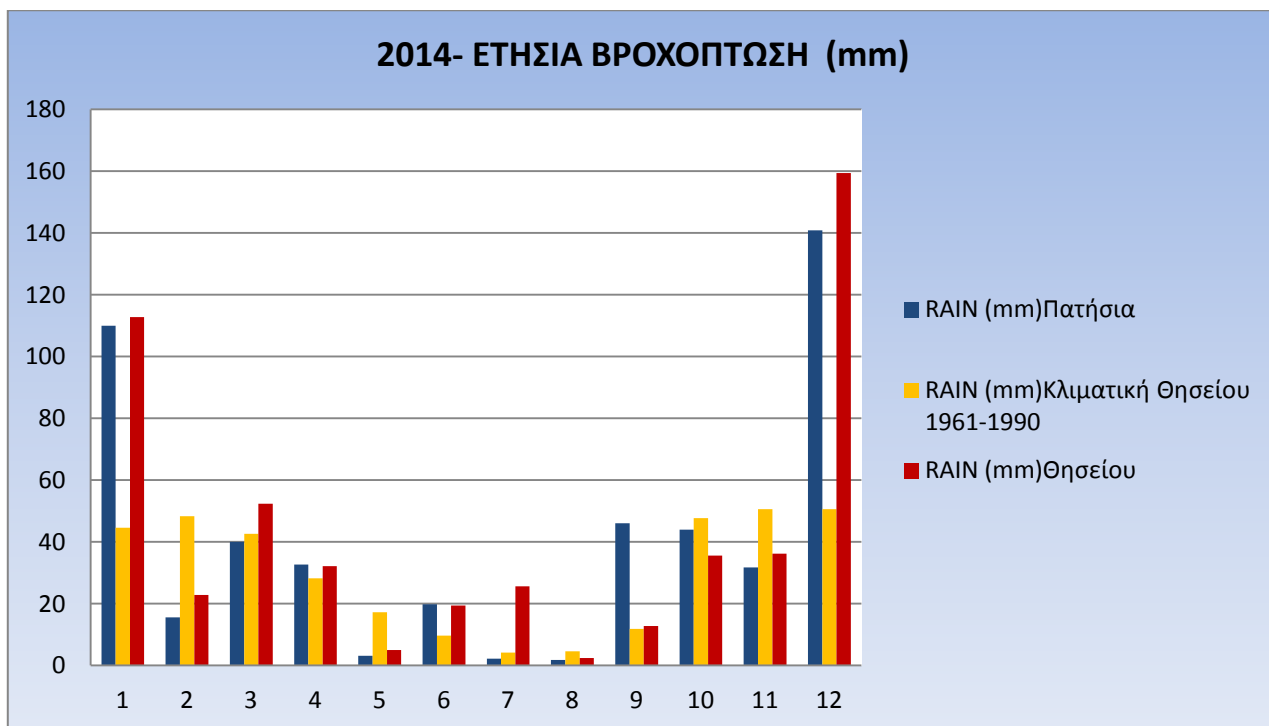
Σύνολο ετήσιας βροχόπτωσης 487,9mm με κλιματική τιμή ίση με 376 mm.

Βροχοπτώσεις είχαμε όλους τους μήνες.

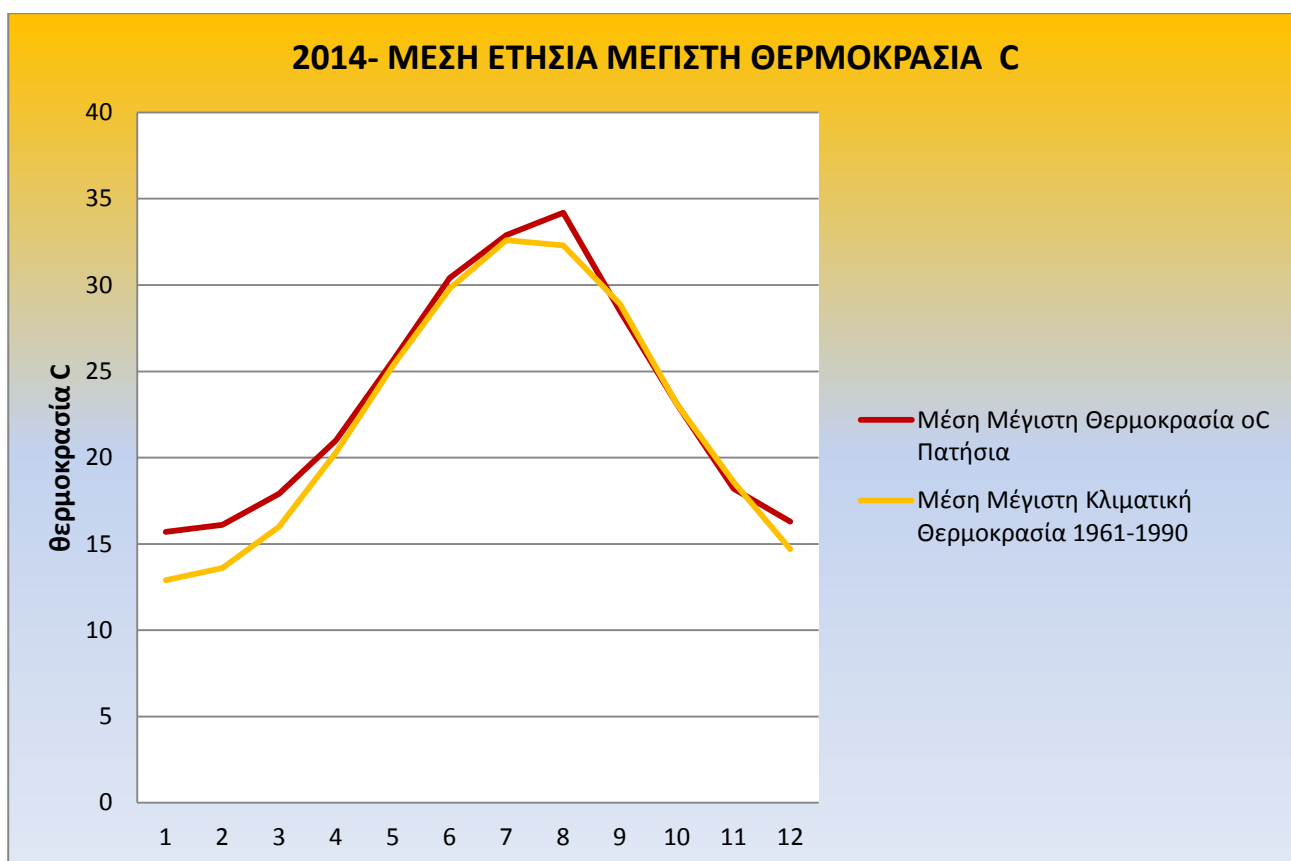
Μέσος όρος ετήσιας μέγιστης θερμοκρασίας 23,3 με κλιματική τιμή 22,34

Μέσος όρος ετήσιας ελάχιστης θερμοκρασίας 15,6 με κλιματική τιμή 13,95

Ο πιο ζεστός μήνας ήταν ο Αύγουστος και ο πιο κρύος ο Ιανουάριος .



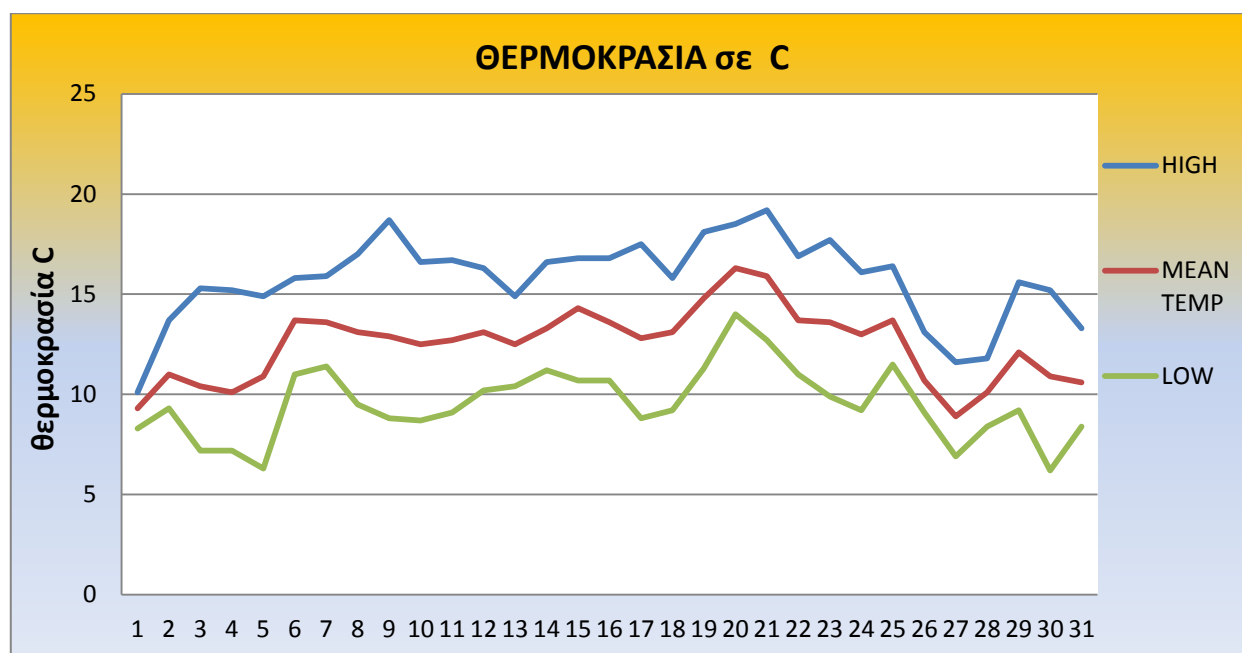
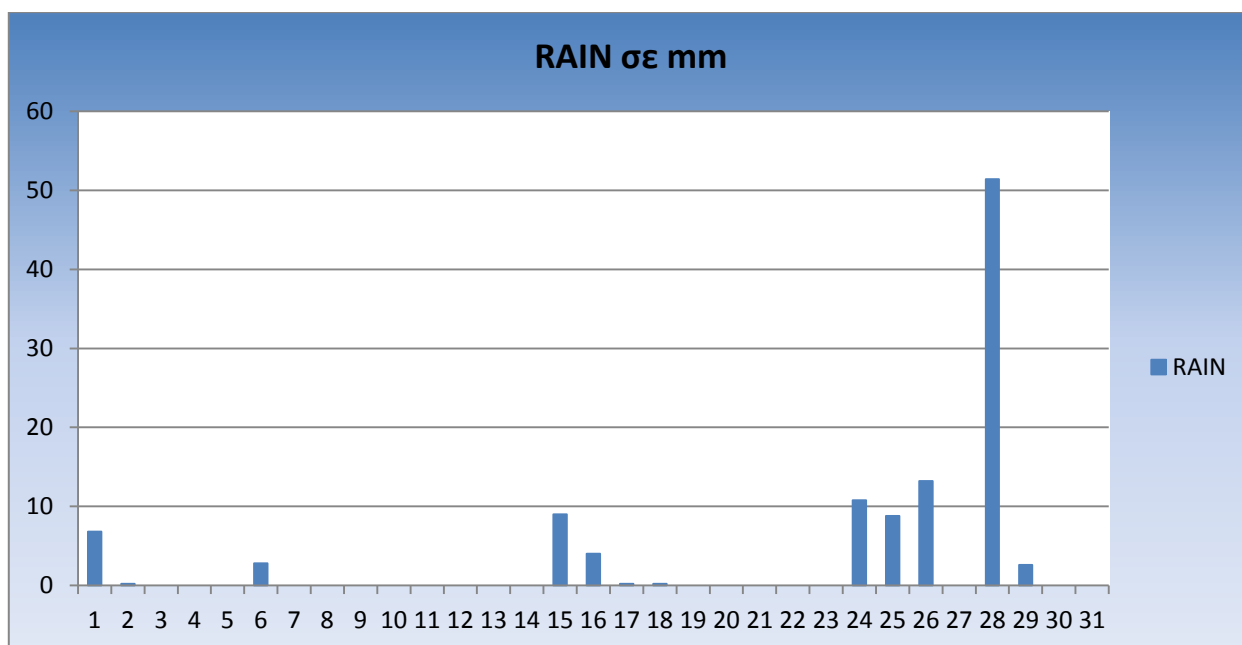
Μηνιαία αθροιστική βροχόπτωση στο σταθμό των Πατησίων για το 2014 και αντίστοιχη κλιματική τιμή στο Θησείο (1961-1990) και Μηνιαία αθροιστική βροχόπτωση στο σταθμό του Θησείου



Μέση μέγιστη θερμοκρασία ανά μήνα στο σταθμό των Πατησίων για το 2014 και αντίστοιχη κλιματική τιμή στο Θησείο(1961-1990).

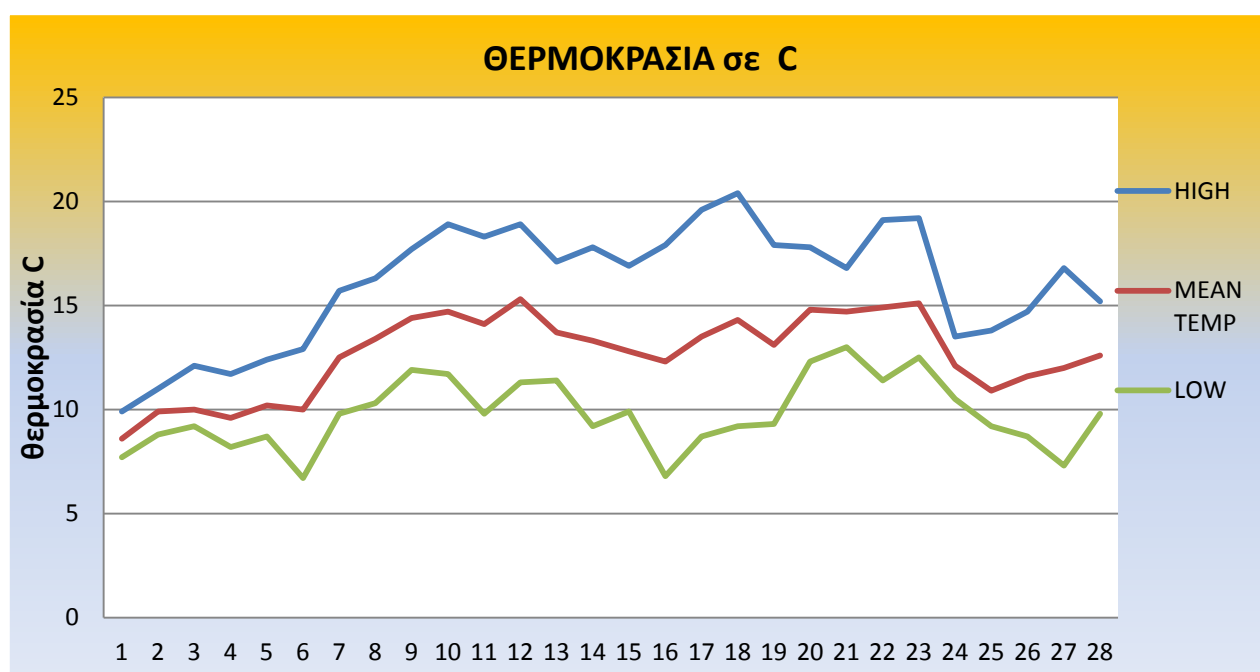
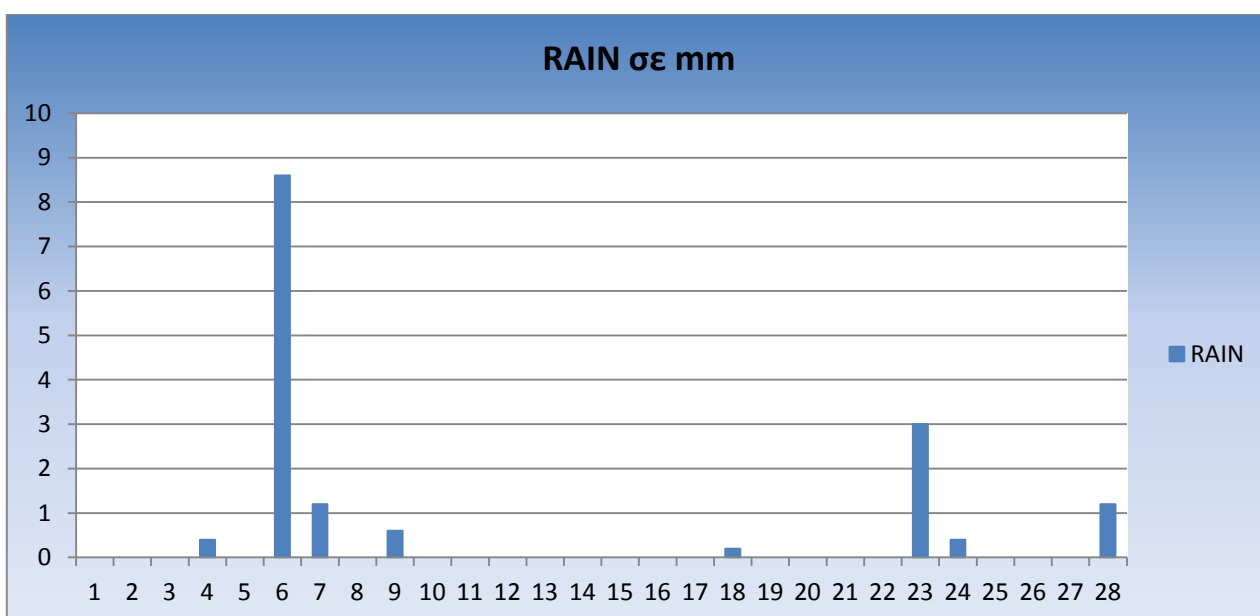
Ιανουάριος : Ο Ιανουάριος του 2014 ήταν ένας μήνας με θερμοκρασίες πολύ υψηλότερες από τις κλιματικές τιμές, με αρκετές βροχές. Το πρώτο δεκαήμερο ξεκίνησε με βροχοπτώσεις. Το δεύτερο δεκαήμερο χαρακτηρίστηκε από βροχές στη μέση του μήνα, ενώ υψηλές για την εποχή θερμοκρασίες υπήρχαν. Το τρίτο δεκαήμερο χαρακτηρίστηκε από ισχυρές βροχές, με σημαντικά ύψη βροχής σημειώθηκαν από 24 ως 29/01(στις 28/01 51.4mm) και 24/01 επικράτησαν θυελλώδεις άνεμοι (ριπή 64.4 km/h),ενώ η θερμοκρασία σημείωσε πτώση μετά τις 25/01.

	Τιμή μηνός Πατήσια	Κλιμ. Τιμή Θησ.1961-1990	Κλιμ. Τιμή Θησ.1971-2000	Τιμή μηνός Θησειού
Μέση μέγιστη θερμοκρασία	15.7	12.9	13	15.6
Μέση ελάχιστη θερμοκρασία	9.5	6.5	6.7	9.9
	Τιμή μηνός Πατήσια	Κλιμ. Τιμή Θησ.1961-1990	Τιμή μηνός Θησειού	
Αθροιστική βροχόπτωση	110	44.6	112.8	
Ημέρες με βροχή (>0.1 mm):	12	13	10	



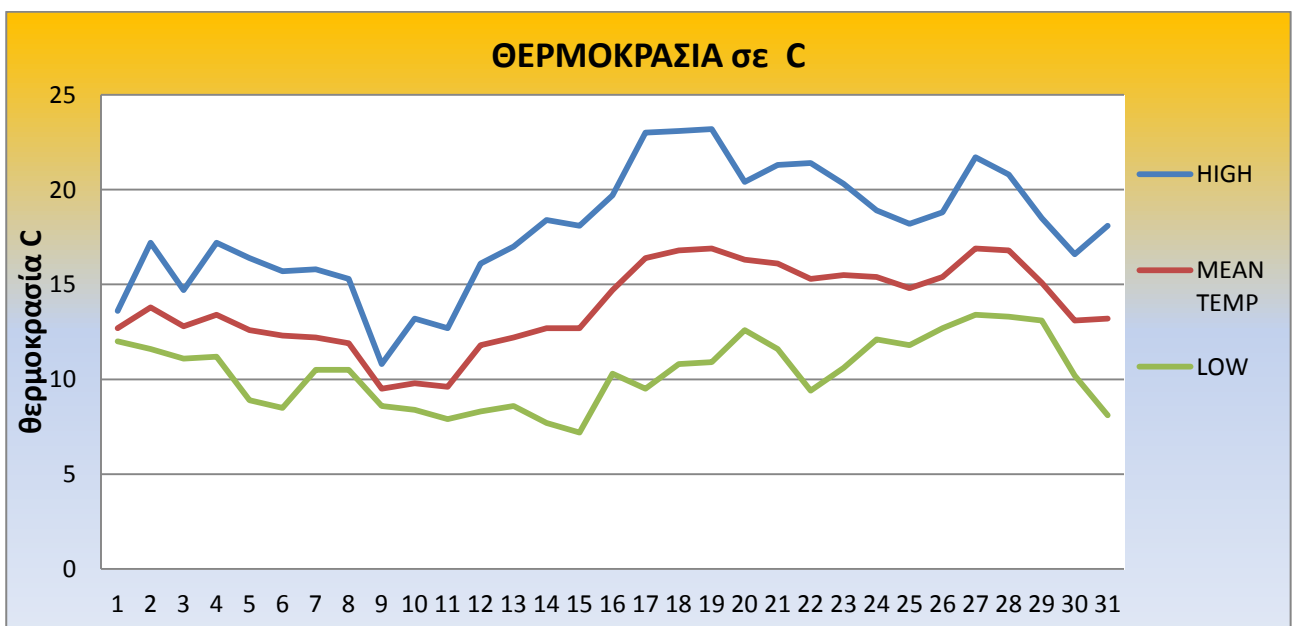
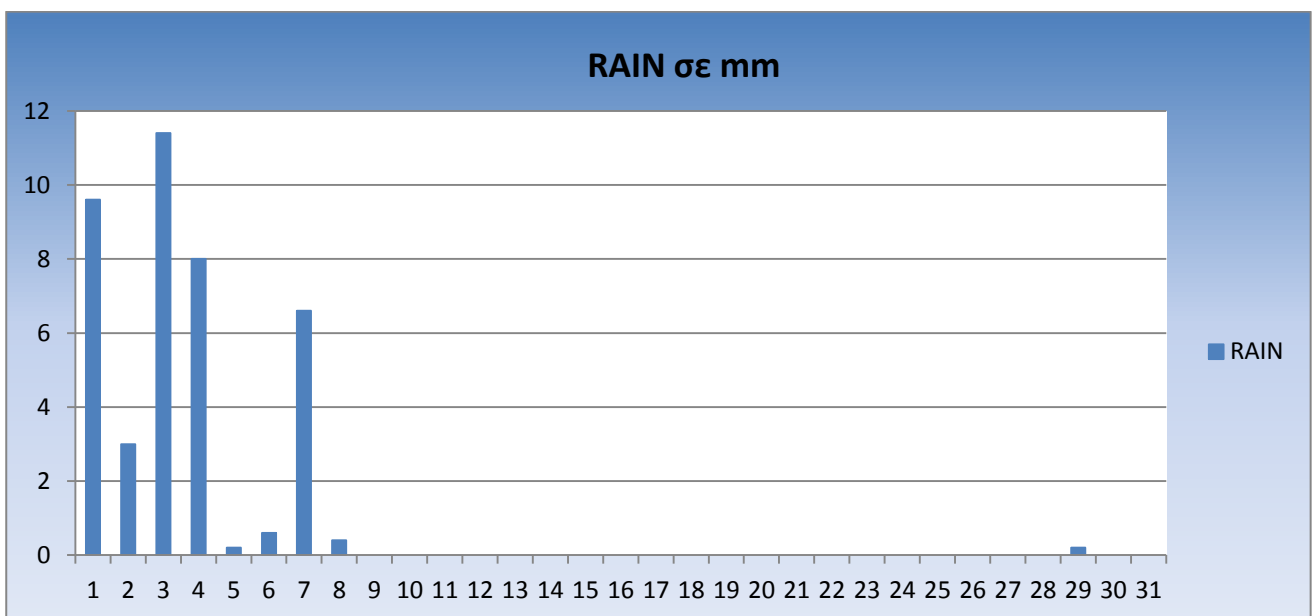
Φεβρουάριος : Ο Φεβρουάριος του 2014 ήταν ένας μήνας με θερμοκρασίες υψηλότερες από τις κλιματικές τιμές, με περιορισμένες για την εποχή βροχές. Το πρώτο δεκαήμερο χαρακτηρίστηκε από ισχυρούς βοριάδες στην αρχή του μήνα και σποραδικές βροχές 04 – 09/02. Το δεύτερο δεκαήμερο χαρακτηρίστηκε από άνοδο της θερμοκρασίας, φτάνοντας στους 20.4 βαθμούς αλλά με χαμηλές θερμοκρασίες το βράδυ. Νοτιάδες επικράτησαν στην αρχή του τρίτου δεκαημέρου με σποραδική βροχόπτωση 23 και 24/02 ενώ η θερμοκρασία σημείωσε πτώση μετά της 24/02.

	Τιμή μηνός Πατήσια	Κλιμ. Τιμή Θησ.1961-1990	Κλιμ. Τιμή Θησ.1971-2000	Τιμή μηνός Θησειού
Μέση μέγιστη θερμοκρασία	16.1	13.6	13.7	15.6
Μέση ελάχιστη θερμοκρασία	9.8	6.9	6.8	9.8
	Τιμή μηνός Πατήσια	Κλιμ. Τιμή Θησ.1961-1990	Τιμή μηνός Θησειού	
Αθροιστική βροχόπτωση	15.6	48.3	22.8	
Ημέρες με βροχή (>0.1 mm):	8	13	7	



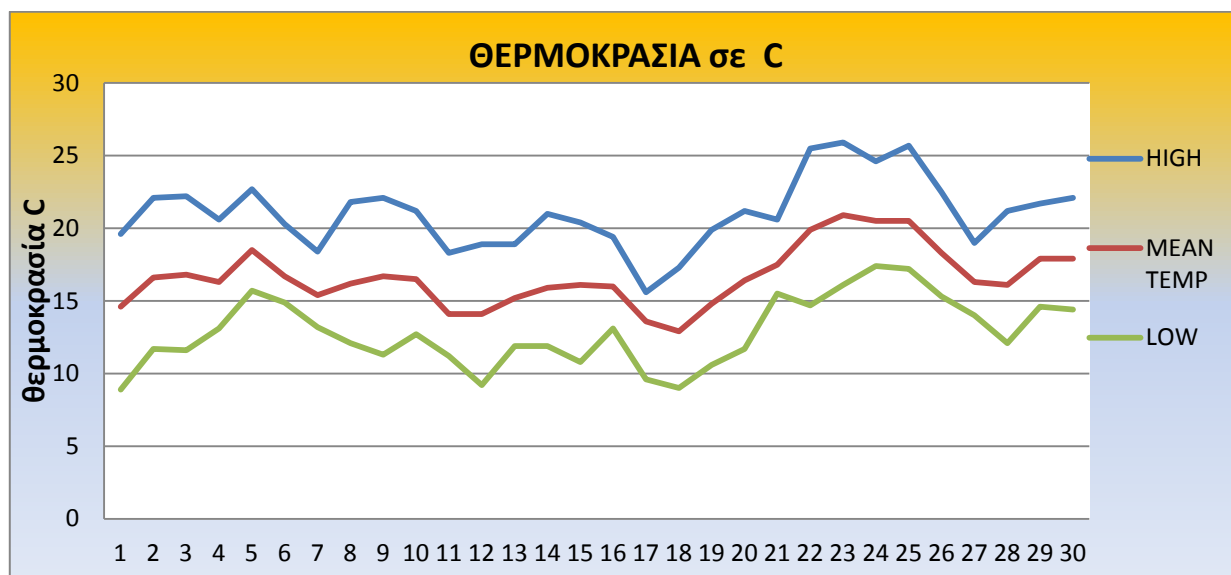
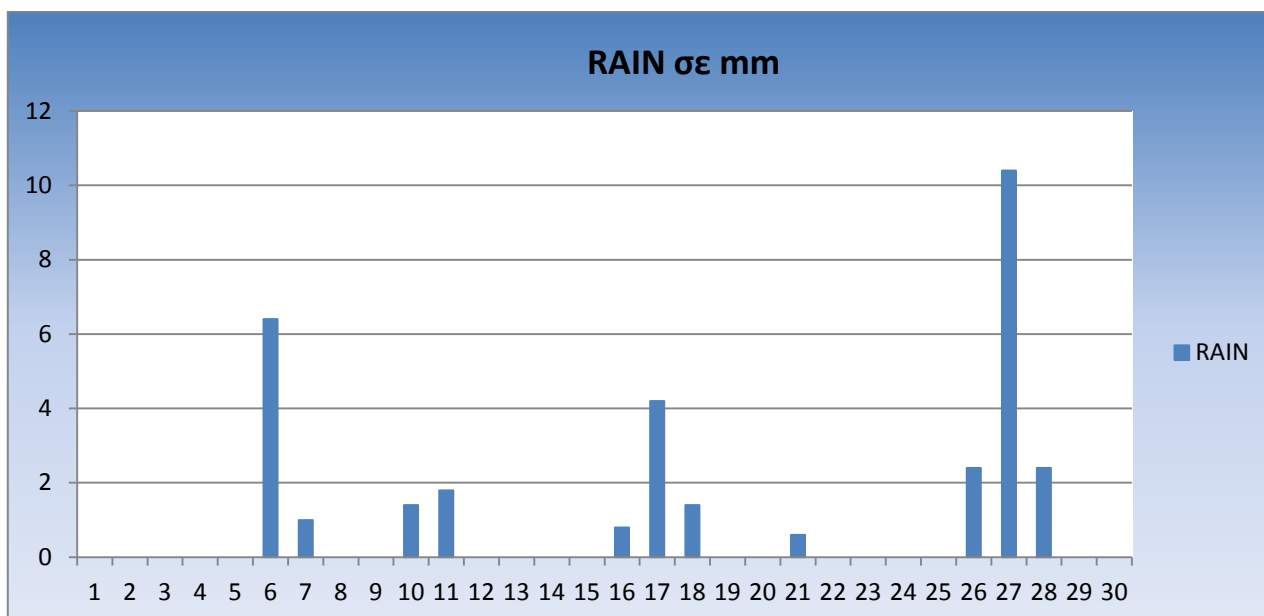
Μάρτιος: Ο Μάρτιος του 2014 ήταν ένας μήνας με θερμοκρασίες υψηλότερες από τις κλιματικές τιμές, με αρκετές βροχές, κυρίως το πρώτο δεκαήμερο κοντά στα πλαίσια των κλιματικών συνθηκών. Το πρώτο δεκαήμερο χαρακτηρίστηκε από βροχές, κανονικές για την εποχή θερμοκρασίες, με μικρή πτώση στο τέλος του δεκαημέρου. Το δεύτερο δεκαήμερο χαρακτηρίστηκε από καλό καιρό και σταδιακή άνοδο της θερμοκρασίας, η οποία έφτασε σε υψηλά για την εποχή επίπεδα τις τελευταίες ημέρες του δεκαημέρου 23.2 βαθμούς. Οι καλές καιρικές συνθήκες και οι υψηλές θερμοκρασίες συνεχίστηκαν και στο τρίτο δεκαήμερο του μήνα.

	Τιμή μηνός Πατήσια	Κλιμ. Τιμή Θησ.1961-1990	Κλιμ. Τιμή Θησ.1971-2000	Τιμή μηνός Θησειού
Μέση μέγιστη θερμοκρασία	17.9	16	16.1	17.5
Μέση ελάχιστη θερμοκρασία	10.4	8.4	8.2	10.4
	Τιμή μηνός Πατήσια	Κλιμ. Τιμή Θησ.1961-1990	Τιμή μηνός Θησειού	
Αθροιστική βροχόπτωση	40	42.6	52.4	
Ημέρες με βροχή (>0.1 mm):	9	11	8	



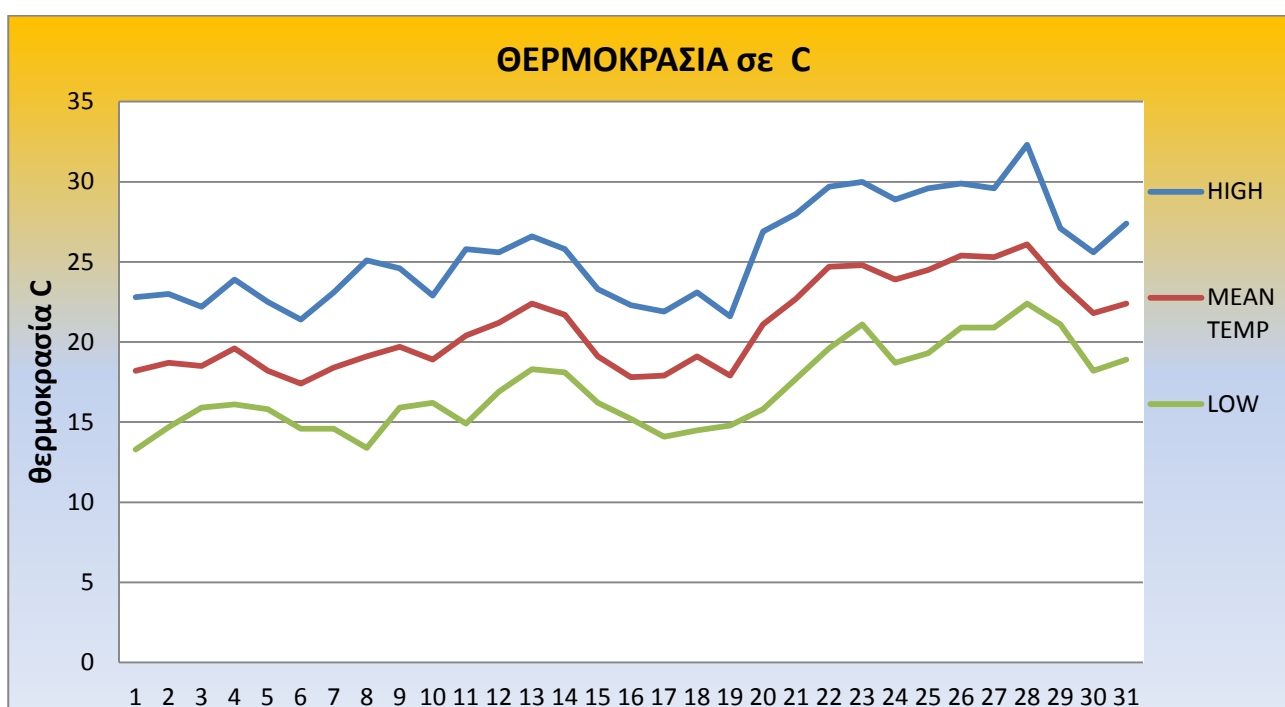
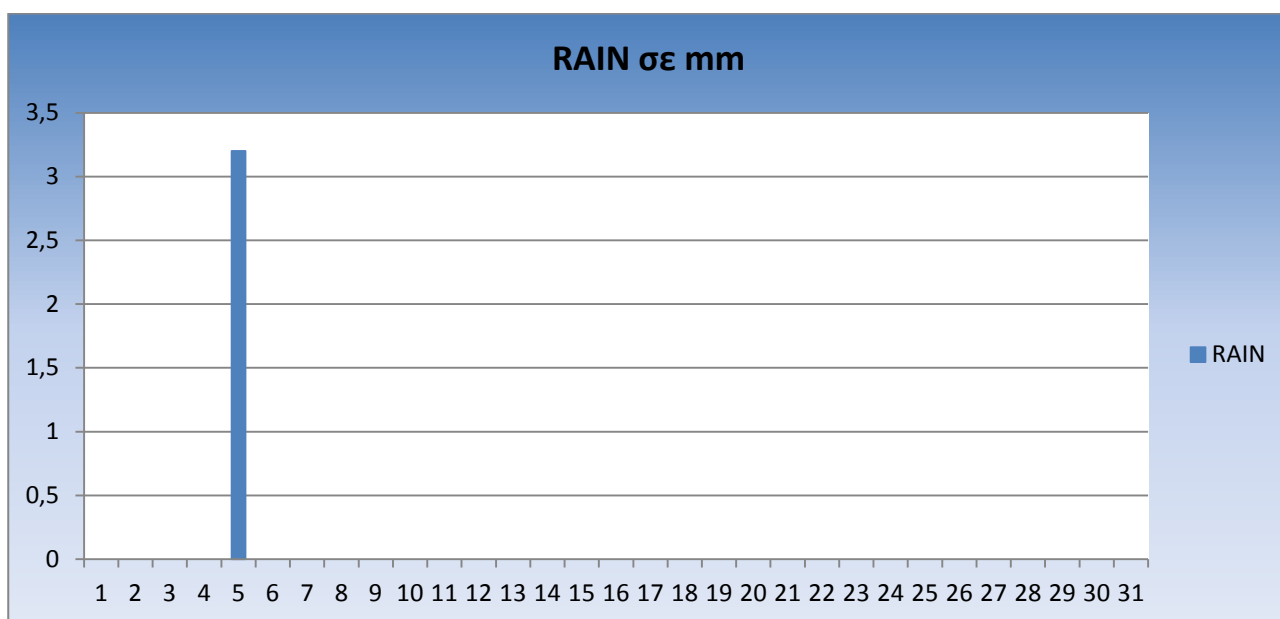
Απρίλιος: Ο Απρίλιος του 2014 ήταν ένας μήνας με θερμοκρασίες κοντά στις κλιματικές τιμές, με αρκετές βροχές υψηλότερες από τις κλιματικές τιμές. Το πρώτο δεκαήμερο ξεκίνησε με καλές καιρικές συνθήκες, αλλά στις 06/04 βροχές σημειώθηκαν. Βροχές σημειώθηκαν και στην αρχή του δεύτερου δεκαημέρου και στο τέλος, με πτώση της θερμοκρασίας από τις 17/04. Στις 16/04 επικράτησαν ισχυροί νότιοι άνεμοι. Στην αρχή του τρίτου δεκαημέρου η θερμοκρασία σημείωσε άνοδο έως 25/04 όπου έφθασε στους 25.9 βαθμούς στις 23/04. Νέα επιδείνωση του καιρού είχαμε στις 27/04 με ισχυρές βροχές και πτώση θερμοκρασίας.

	Τιμή μηνός Πατήσια	Κλιμ. Τιμή Θησ.1961-1990	Κλιμ. Τιμή Θησ.1971-2000	Τιμή μηνός Θησειού
Μέση μέγιστη θερμοκρασία	21	20.3	20.5	20.8
Μέση ελάχιστη θερμοκρασία	12.8	11.6	11.6	12.8
	Τιμή μηνός Πατήσια	Κλιμ. Τιμή Θησ.1961-1990	Κλιμ. Τιμή Θησ.1971-2000	Τιμή μηνός Θησειού
Αθροιστική βροχόπτωση	32.7	28.2	28.2	32.2
Ημέρες με βροχή (>0.1 mm):	11	10	10	12



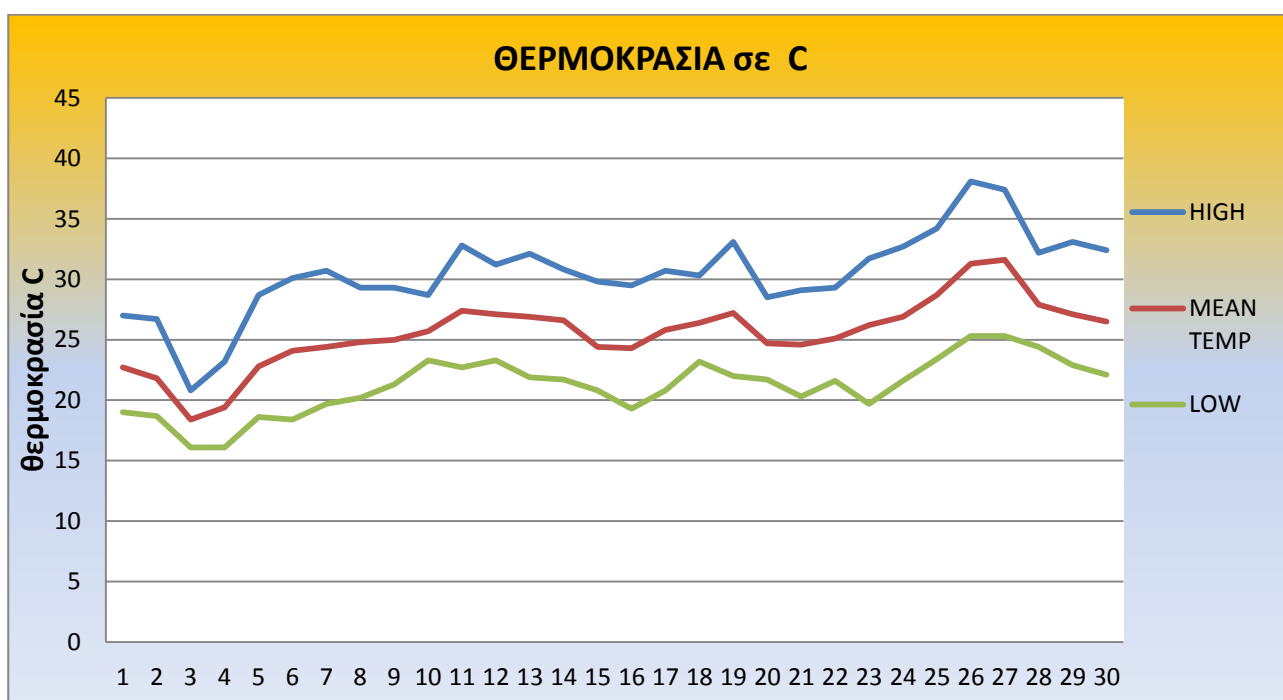
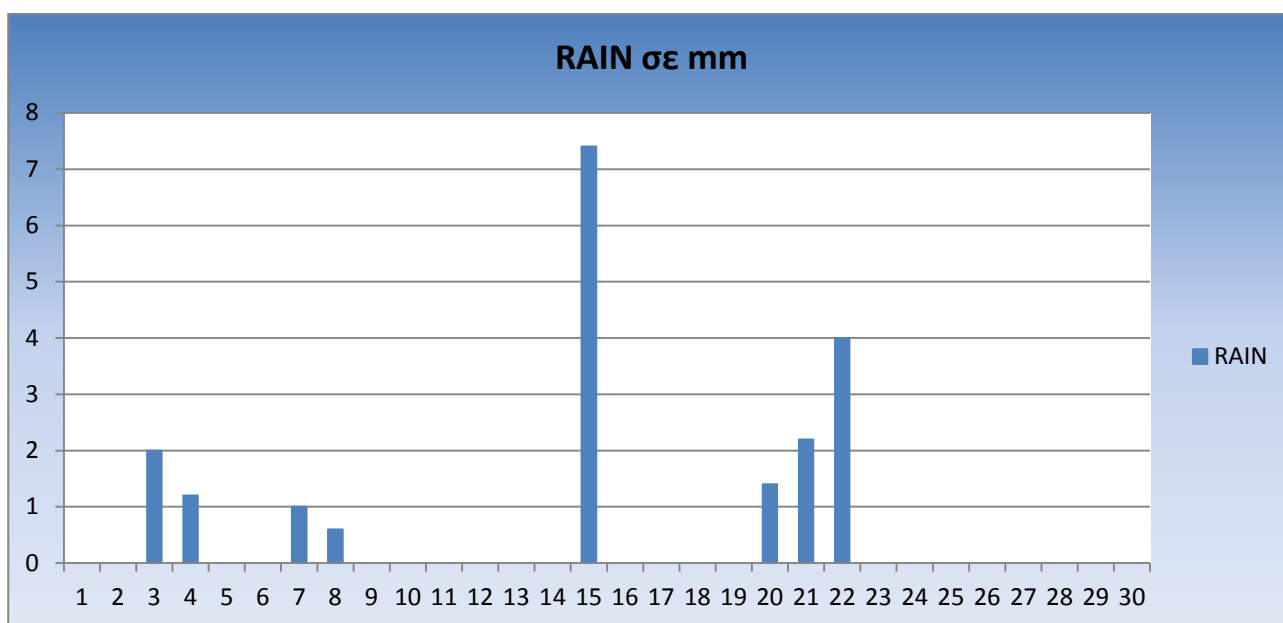
Μάιος: Ο Μάιος του 2014 ήταν ένας μήνας με θερμοκρασίες κοντά στις κλιματικές τιμές, με μία μέρα βροχόπτωση. Το πρώτο δεκαήμερο ξεκίνησε με νότιους ανέμους που στράφηκαν σε βόρειους και κανονικές θερμοκρασίες. Το δεύτερο δεκαήμερο ξεκίνησε με καλές καιρικές συνθήκες, αλλά από τα μέσα του δεκαημέρου η θερμοκρασία σημείωσε πτώση με ισχυρούς ανέμους(ριπή 61.2km/h). Το τρίτο δεκαήμερο χαρακτηρίστηκε από άνοδο της θερμοκρασίας.

	Τιμή μηνός Πατήσια	Κλιμ. Τιμή Θησ.1961-1990	Κλιμ. Τιμή Θησ.1971-2000	Τιμή μηνός Θησείου
Μέση μέγιστη θερμοκρασία	25.6	25.3	25.8	25.6
Μέση ελάχιστη θερμοκρασία	17	15.4	16	17.1
	Τιμή μηνός Πατήσια	Κλιμ. Τιμή Θησ.1961-1990	Τιμή μηνός Θησείου	
Αθροιστική βροχόπτωση	3.2	17.2	5	
Ημέρες με βροχή (>0.1 mm):	1	7	1	



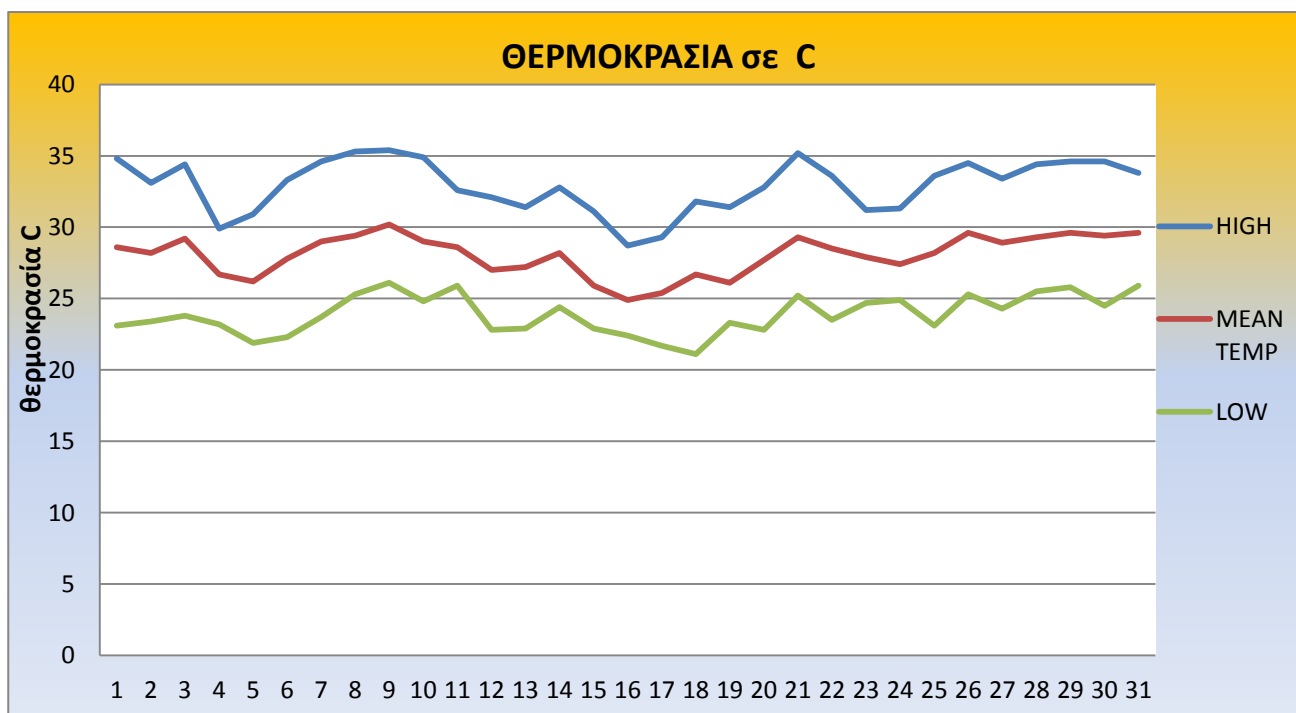
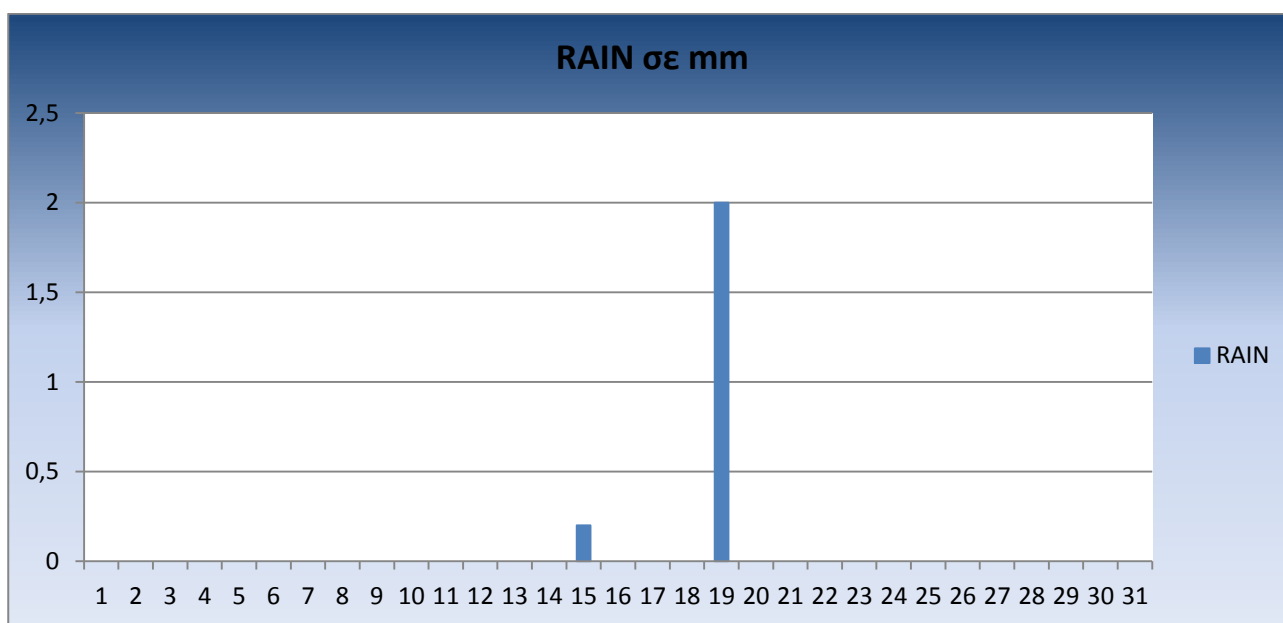
Ιούνιος: Ο Ιούνιος του 2014 ήταν ένας μήνας με θερμοκρασίες κοντά στις κλιματικές τιμές, με αρκετές βροχές μεγαλύτερες από τις κλιματικές συνθήκες. Το πρώτο δεκαήμερο χαρακτηρίστηκε από αρκετές σποραδικές βροχές. Στο δεύτερο δεκαήμερο είχαμε ισχυρή βροχή στις 15/06. Το τρίτο δεκαήμερο η θερμοκρασία σημείωσε άνοδο, με αρκετή ζέστη στις 26 /06 και 27/06 (38.1 °C) με νοτιάδες και ο πρώτος καύσωνας.

	Τιμή μηνός Πατήσια	Κλιμ. Τιμή Θησ.1961-1990	Κλιμ. Τιμή Θησ.1971-2000	Τιμή μηνός Θησείου
Μέση μέγιστη θερμοκρασία	30.4	29.8	30.6	31.2
Μέση ελάχιστη θερμοκρασία	21.2	20.1	20.4	21.2
	Τιμή μηνός Πατήσια	Κλιμ. Τιμή Θησ.1961-1990	Τιμή μηνός Θησείου	
Αθροιστική βροχόπτωση	19.8	9.7	19.4	
Ημέρες με βροχή (>0.1 mm):	8	5	6	



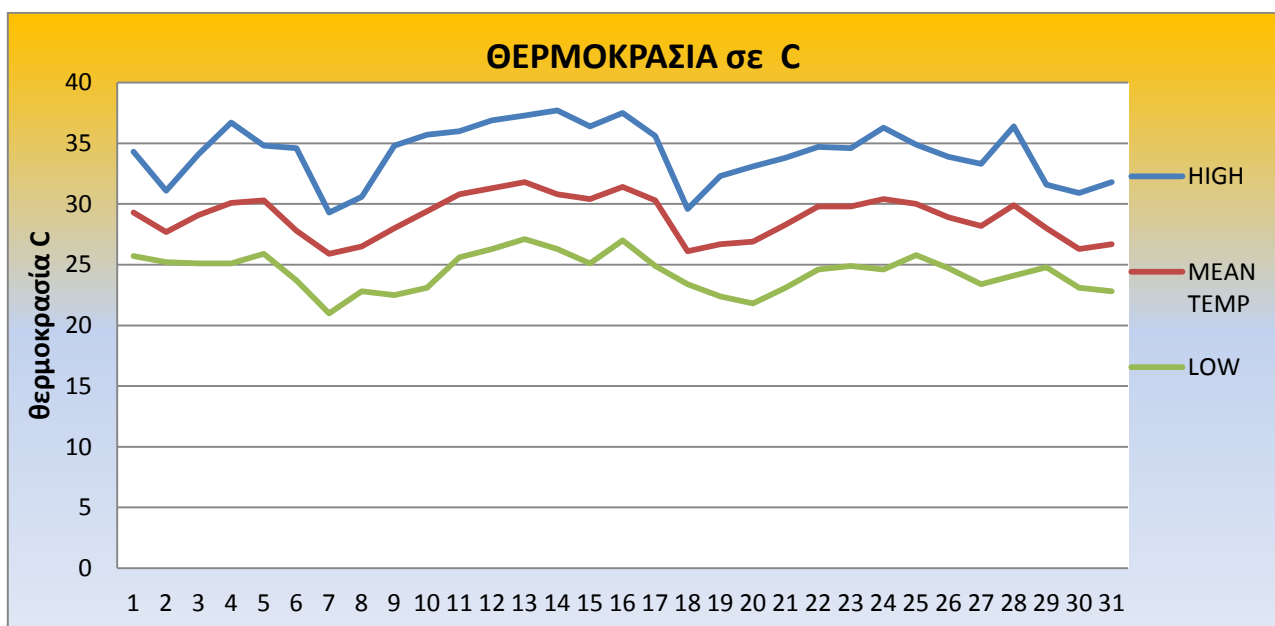
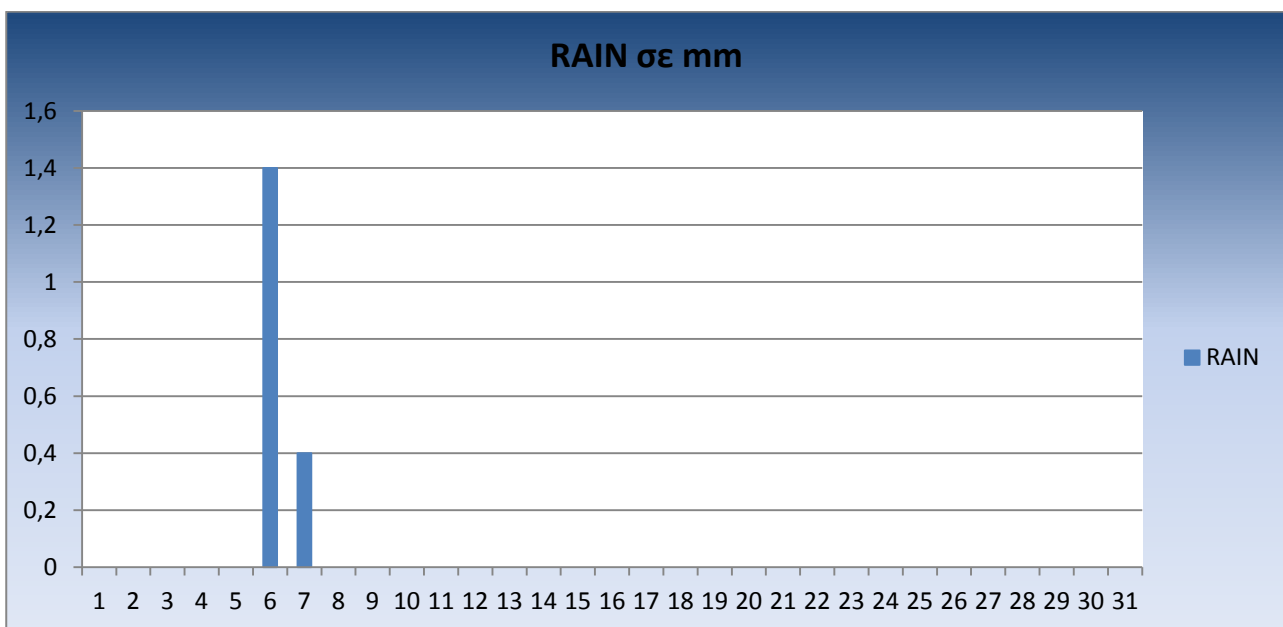
Ιούλιος: Ο Ιούλιος του 2014 ήταν ένας μήνας με θερμοκρασίες κοντά στις κλιματικές τιμές με δύο μέρες ασθενείς βροχές. Το πρώτο δεκαήμερο χαρακτηρίστηκε από σχετικά υψηλές θερμοκρασίες. Το δεύτερο δεκαήμερο χαρακτηρίστηκε από βροχόπτωση στις 19/07 και χαμηλότερες θερμοκρασίες για την εποχή. Το τρίτο δεκαήμερο είχαμε άνοδο θερμοκρασίας με σχετικά υψηλές θερμοκρασίες προς το τέλος του μήνα.

	Τιμή μηνός Πατήσια	Κλιμ. Τιμή Θησ.1961-1990	Κλιμ. Τιμή Θησ.1971-2000	Τιμή μηνός Θησείου
Μέση μέγιστη θερμοκρασία	32.9	32.6	33.1	33.2
Μέση ελάχιστη θερμοκρασία	23.9	22.5	22.8	23.6
	Τιμή μηνός Πατήσια	Κλιμ. Τιμή Θησ.1961-1990	Κλιμ. Τιμή Θησ.1971-2000	Τιμή μηνός Θησείου
Αθροιστική βροχόπτωση	2.2	4.2	4.2	25.6
Ημέρες με βροχή (>0.1 mm):	2	2	2	1



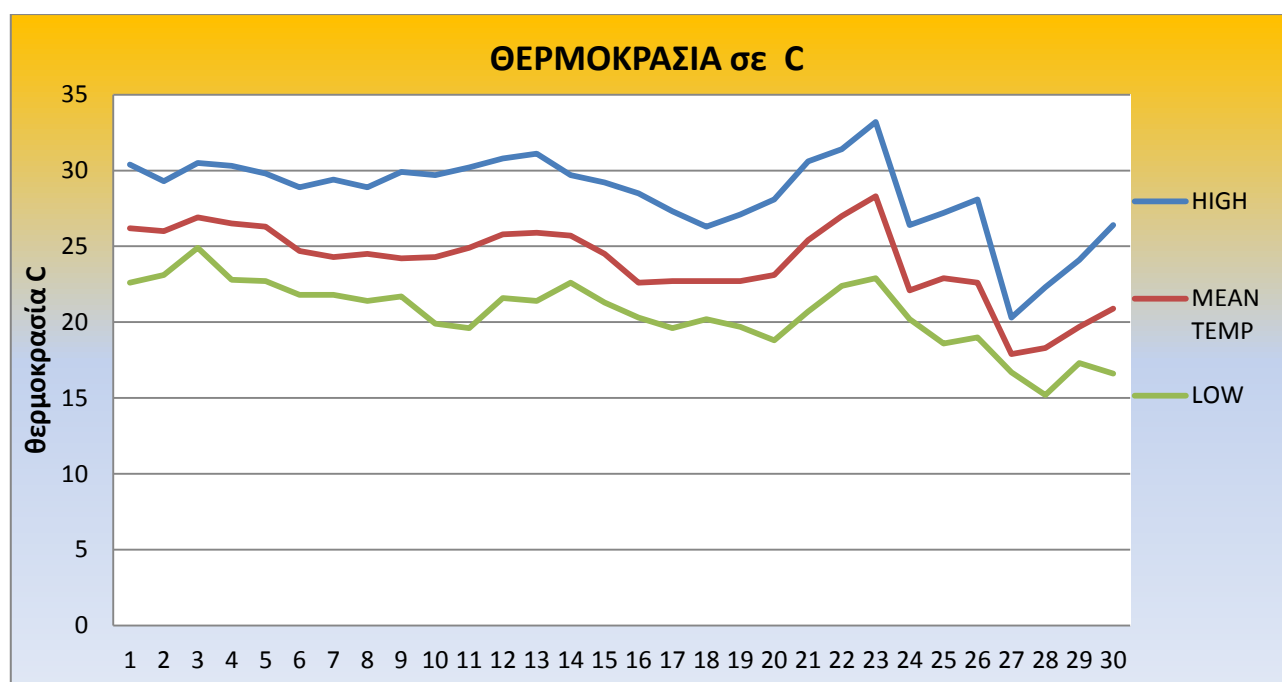
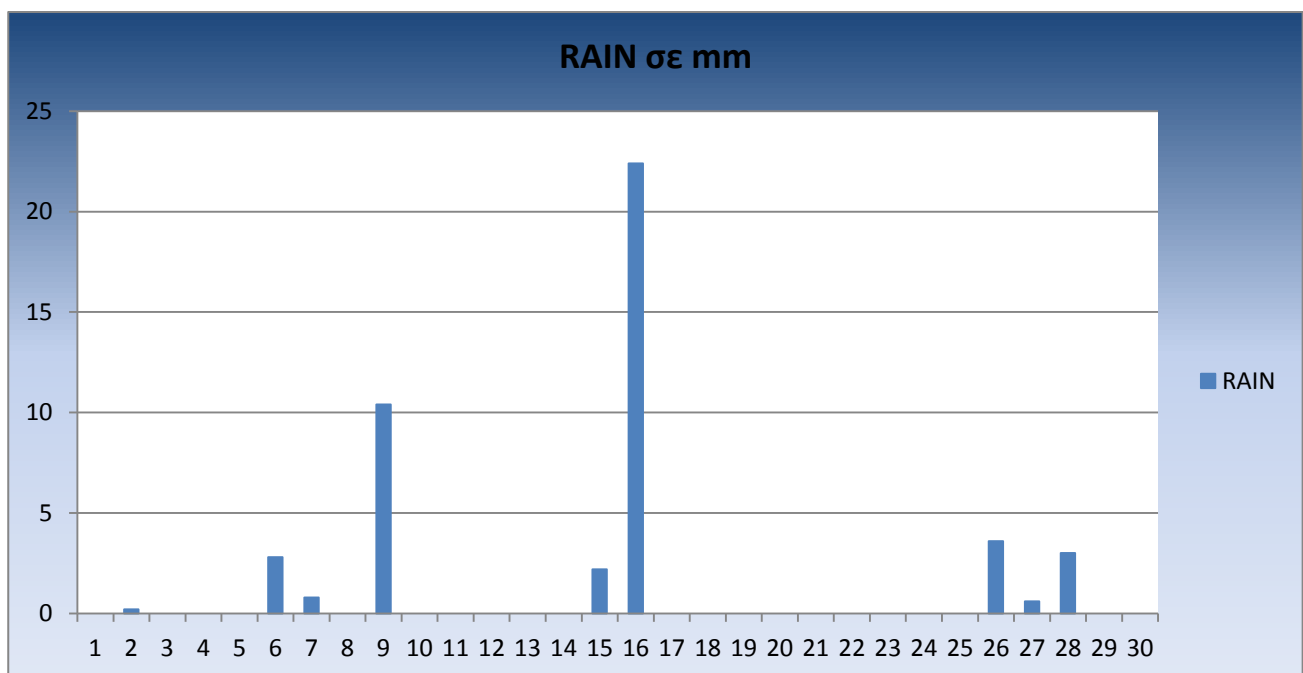
Αύγουστος: Ο Αύγουστος του 2014 ήταν ένας μήνας με θερμοκρασίες λίγο υψηλότερα από τις κλιματικές τιμές, με αρκετούς νότιους ανέμους. Το πρώτο δεκαήμερο χαρακτηρίστηκε από σχετικά υψηλές θερμοκρασίες και ασθενείς ανέμους, ενώ 06/08 είχαμε βροχόπτωση και στις 07/08 και 08/08 είχαμε πτώση θερμοκρασίας, με άνοδο της θερμοκρασίας στη συνέχεια. Οι υψηλές θερμοκρασίες ήταν το κύριο χαρακτηριστικό του δεύτερου δεκαήμερου, ενώ οι βόρειοι άνεμοι ενισχύθηκαν από τις 18/08. Υψηλές θερμοκρασίες επικράτησαν και στο τρίτο δεκαήμερο με πτώση θερμοκρασίας από 29/08.

	Τιμή μηνός Πατήσια	Κλιμ. Τιμή Θησ.1961-1990	Κλιμ. Τιμή Θησ.1971-2000	Τιμή μηνός Θησειού
Μέση μέγιστη θερμοκρασία	34.2	32.3	32.8	34.6
Μέση ελάχιστη θερμοκρασία	24.4	22.3	22.5	24.4
	Τιμή μηνός Πατήσια	Κλιμ. Τιμή Θησ.1961-1990	Τιμή μηνός Θησειού	
Αθροιστική βροχόπτωση	1.8	4.6	2.4	
Ημέρες με βροχή (>0.1 mm):	2	2	1	



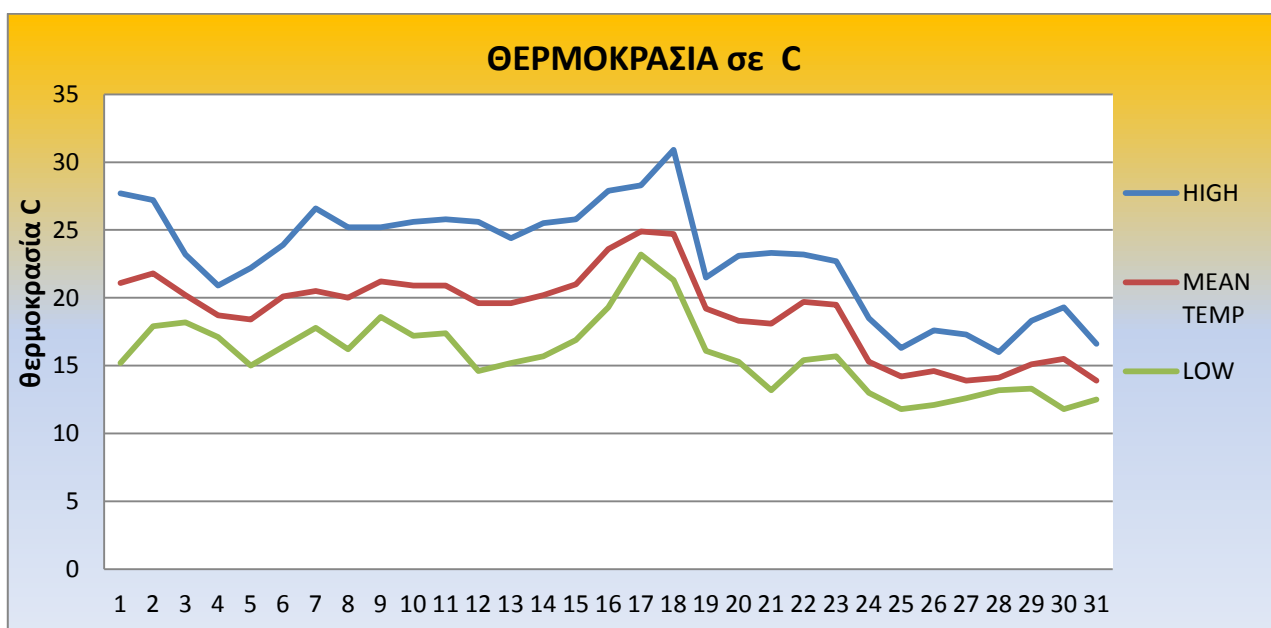
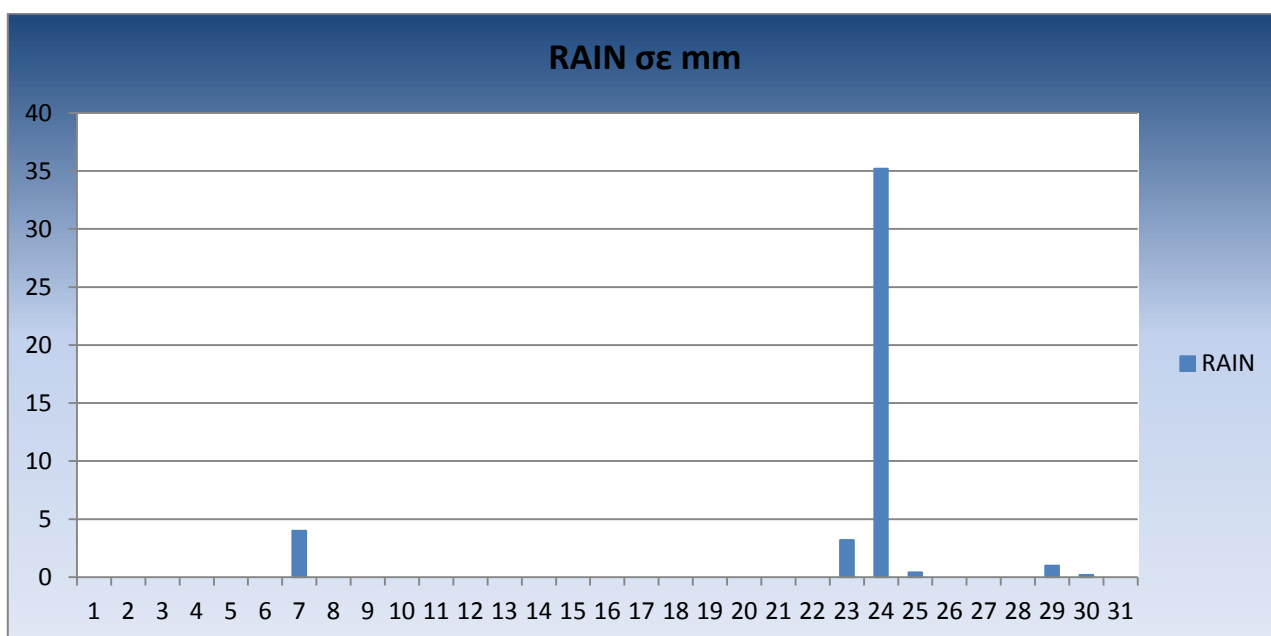
Σεπτέμβριος: Ο Σεπτέμβριος του 2014 ήταν ένας μήνας με θερμοκρασίες κοντά στις κλιματικές τιμές, με πολλές βροχές. Το πρώτο δεκαήμερο ξεκίνησε με πτώση θερμοκρασίας, ενώ ισχυρή βροχοπτώση σημειώθηκε στις 09/09. Στο δεύτερο δεκαήμερο είχαμε καταιγίδα στις 16/09. Στο τρίτο δεκαήμερο είχαμε βροχοπτώσεις από 26/09 και πτώση θερμοκρασίας από τις 27/09.

	Τιμή μηνός Πατήσια	Κλιμ. Τιμή Θησ.1961-1990	Κλιμ. Τιμή Θησ.1971-2000	Τιμή μηνός Θησειού
Μέση μέγιστη θερμοκρασία	28.5	28.9	29.2	29
Μέση ελάχιστη θερμοκρασία	20.6	19.2	19.4	20.6
	Τιμή μηνός Πατήσια	Κλιμ. Τιμή Θησ.1961-1990	Τιμή μηνός Θησειού	
Αθροιστική βροχοπτώση	46	11.9	12.8	
Ημέρες με βροχή (>0.1 mm):	9	3	8	



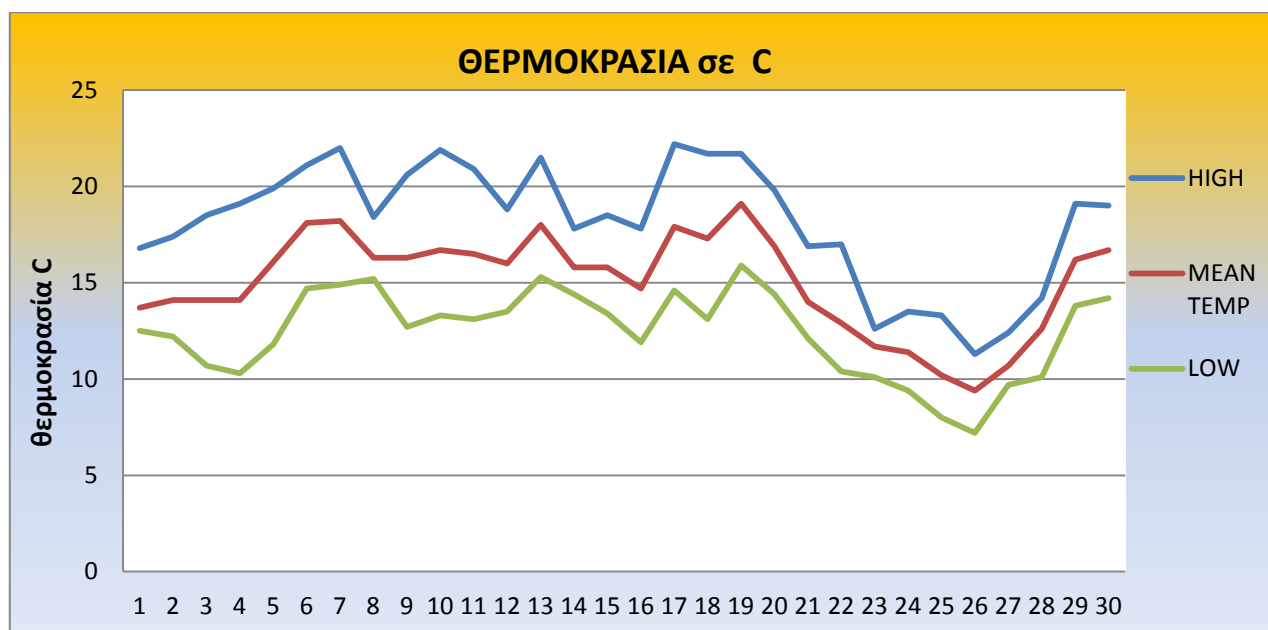
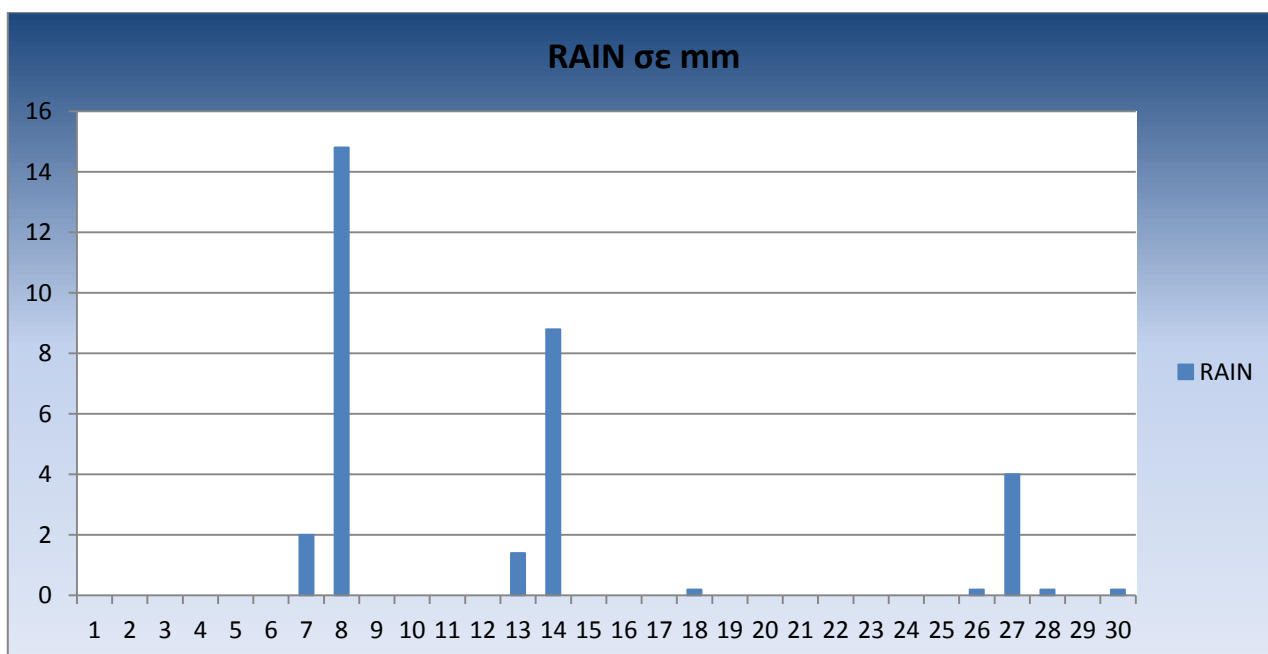
Οκτώβριος: Ο Οκτώβριος του 2014 ήταν ένας μήνας με θερμοκρασίες κοντά στις κλιματικές τιμές, με βροχές λίγο λιγότερες από τις κανονικές συνθήκες. Το πρώτο δεκαήμερο ξεκίνησε με καλές καιρικές συνθήκες που διακόπηκε με βροχοπτώση στις 07/10. Είχαμε εν συνεχεία αύξηση της θερμοκρασίας που συνεχίστηκε το δεύτερο δεκαήμερο με 30.9⁰ C στις 18/10. Το κύριο χαρακτηριστικό του τρίτου δεκαημέρου είναι η πτώση της θερμοκρασίας και η κακοκαιρία του τριημέρου 23-25/10, όπου στις 24/10 ο σταθμός κατέγραψε 35.2 χιλιοστά βροχής. Στη συνέχεια η θερμοκρασία σημείωσε σημαντική πτώση.

	Τιμή μηνός Πατήσια	Κλιμ. Τιμή Θησ.1961-1990	Κλιμ. Τιμή Θησ.1971-2000	Τιμή μηνός Θησειού
Μέση μέγιστη θερμοκρασία	23.1	23.1	23.5	23.7
Μέση ελάχιστη θερμοκρασία	15.8	14.9	15.1	15.7
	Τιμή μηνός Πατήσια	Κλιμ. Τιμή Θησ.1961-1990	Κλιμ. Τιμή Θησ.1971-2000	Τιμή μηνός Θησειού
Αθροιστική βροχοπτώση	44	47.7		35.6
Ημέρες με βροχή (>0.1 mm):	6	9		6



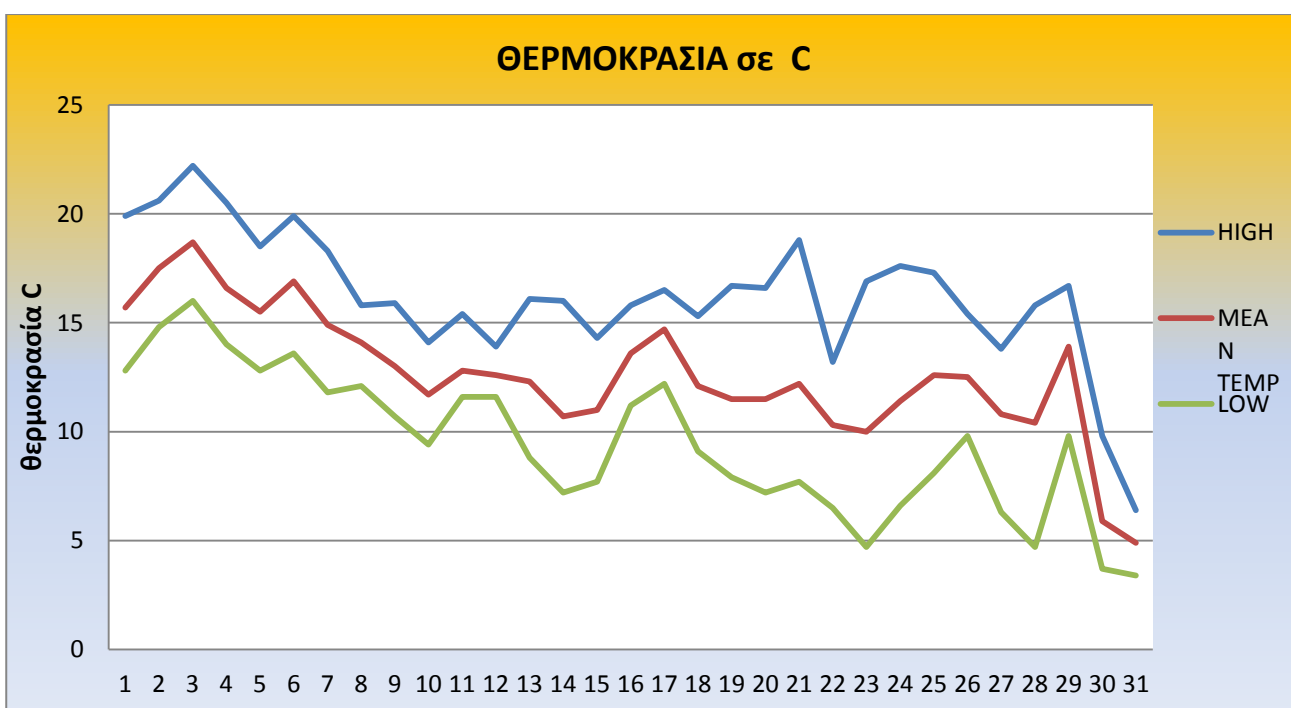
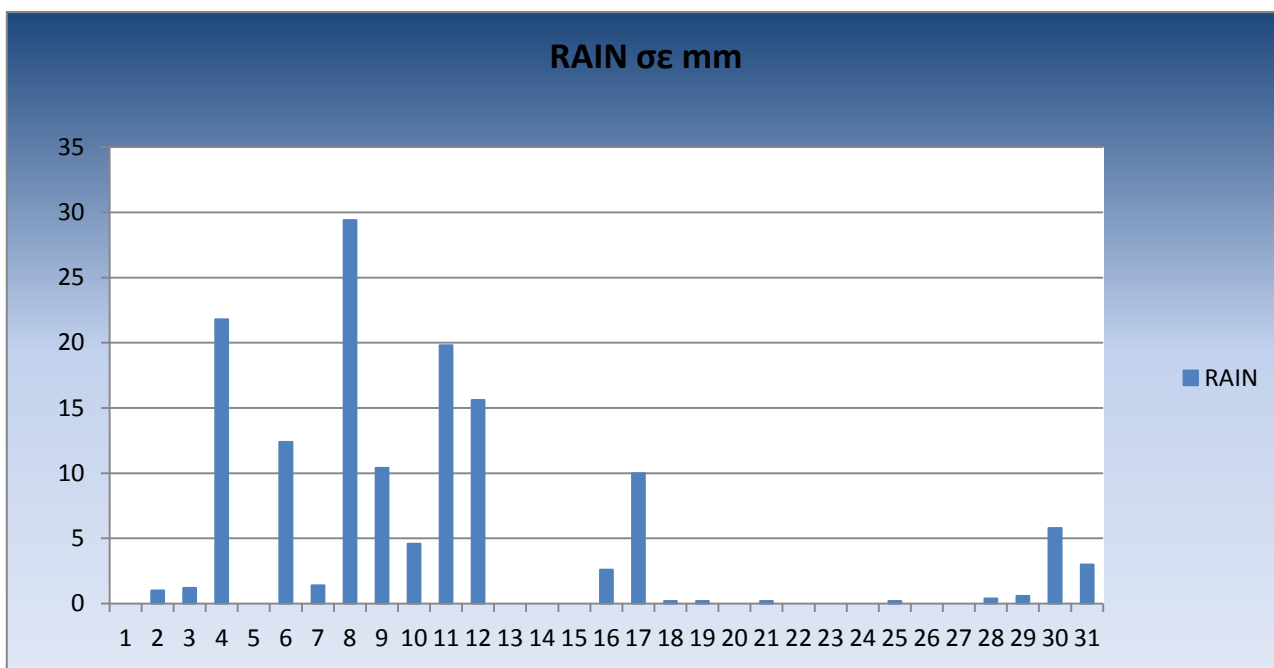
Νοέμβριος: Ο Νοέμβριος του 2014 ήταν ένας μήνας με θερμοκρασίες λίγο χαμηλότερα από τις κλιματικές τιμές, με αρκετές βροχές όμως λιγότερες από τις κανονικές συνθήκες. Το πρώτο δεκαήμερο ξεκίνησε με καλές καιρικές συνθήκες, ενώ ισχυρή βροχή σημειώθηκε στις 08/11. Το δεύτερο δεκαήμερο ξεκίνησε με υψηλές θερμοκρασίες, όμως στις 14/11 σημειώθηκε ισχυρή βροχή. Το τρίτο δεκαήμερο ξεκίνησε με πτώση της θερμοκρασίας, ενώ η θερμοκρασία σημείωσε άνοδο τις τελευταίες ημέρες του μήνα.

	Τιμή μηνός Πατήσια	Κλιμ. Τιμή Θησ.1961-1990	Κλιμ. Τιμή Θησ.1971-2000	Τιμή μηνός Θησειού
Μέση μέγιστη θερμοκρασία	18.2	18.6	18.1	18.2
Μέση ελάχιστη θερμοκρασία	12.4	11.4	11.2	12.5
	Τιμή μηνός Πατήσια	Κλιμ. Τιμή Θησ.1961-1990	Κλιμ. Τιμή Θησ.1971-2000	Τιμή μηνός Θησειού
Αθροιστική βροχόπτωση	31.8	50.6		36.2
Ημέρες με βροχή (>0.1 mm):	9	11		6



Δεκέμβριος : Ο Δεκέμβριος του 2014 ήταν ένας μήνας με θερμοκρασίες υψηλότερες από τις κλιματικές τιμές, με πολλές βροχές. Το πρώτο δεκαήμερο χαρακτηρίστηκε από πολλές βροχές και μεγάλου ύψους όπου συνεχίστηκαν και στο δεύτερο δεκαήμερο. Το τρίτο δεκαήμερο συνεχίστηκαν ασθενείς βροχές. Τις δύο τελευταίες ημέρες είχαμε αρκετή πτώση θερμοκρασίας με βόρειους ανέμους .

	Τιμή μηνός Πατήσια	Κλιμ. Τιμή Θησ.1961-1990	Κλιμ. Τιμή Θησ.1971-2000	Τιμή μηνός Θησειού
Μέση μέγιστη θερμοκρασία	16.3	14.7	14.4	16.3
Μέση ελάχιστη θερμοκρασία	9.5	8.3	8.2	10
	Τιμή μηνός Πατήσια	Κλιμ. Τιμή Θησ.1961-1990	Κλιμ. Τιμή Θησ.1971-2000	Τιμή μηνός Θησειού
Αθροιστική βροχόπτωση	140.8	50.6		159.4
Ημέρες με βροχή (>0.1 mm):	20	11		17



ΕΤΗΣΙΑ ΑΝΑΣΚΟΠΗΣΗ ΜΕΤΕΩΡΟΛΟΓΙΚΩΝ ΠΑΡΑΜΕΤΡΩΝ 2015

Ιανουάριος: Ένας μήνας με θερμοκρασίες κοντά στις κλιματικές τιμές, με ύψη βροχής λίγο μικρότερο από τα πλαίσια των κλιματικών συνθηκών.

Φεβρουάριος: Ένας μήνας με θερμοκρασίες κοντά στις κλιματικές τιμές, με ύψη βροχής λίγο περισσότερο από τις κλιματικές τιμές.

Μάρτιος: Ένας μήνας με θερμοκρασίες λίγο χαμηλότερες από τις κλιματικές τιμές, με μεγάλα ύψη βροχής.

Απρίλιος : Ένας μήνας με θερμοκρασίες πολύ κοντά στις κλιματικές τιμές και μία μέρα βροχή .

Μάιος : Ένας μήνας με θερμοκρασίες υψηλότερες από τις κλιματικές τιμές, με λίγες βροχές.

Ιούνιος : Ένας μήνας με θερμοκρασίες κοντά στις κλιματικές τιμές, με πολλές βροχές για την εποχή.

Ιούλιος : Ένας μήνας με θερμοκρασίες υψηλότερες από τις κλιματικές τιμές και επικράτηση βόρειων ανέμων μέχρι 24/07.

Αύγουστος: Ένας μήνας με θερμοκρασίες υψηλότερες από τις κλιματικές τιμές.

Σεπτέμβριος : Ένας μήνας με θερμοκρασίες υψηλότερες των κλιματικών τιμών, με αρκετές βροχές.

Οκτώβριος : Ένας μήνας με θερμοκρασίες μεγαλύτερες από τις κλιματικές τιμές, με μεγάλα ύψη βροχής σε λίγες μέρες.

Νοέμβριος : Ένας μήνας με λίγες βροχές, με θερμοκρασίες αρκετά υψηλότερες από τις κανονικές τιμές.

Δεκέμβριος : Ένας μήνας με σχεδόν καθόλου βροχόπτωση και θερμοκρασίες υψηλότερες των κλιματικών τιμών.

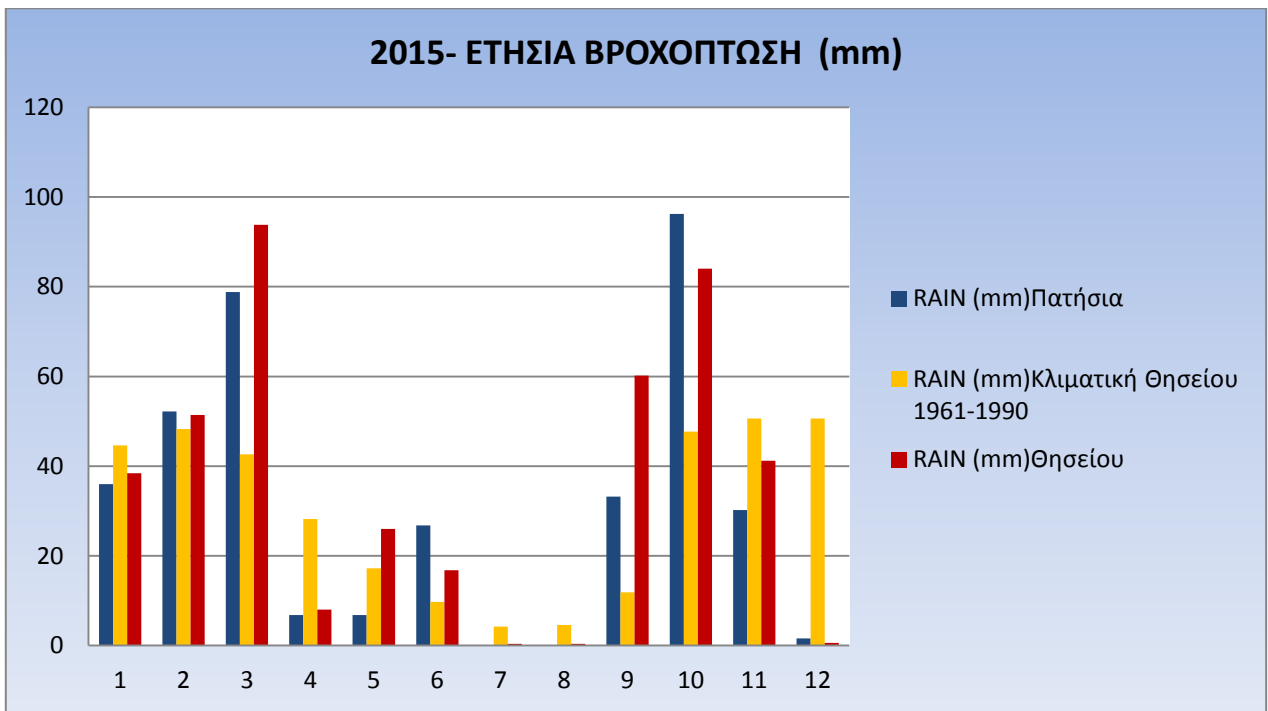
Σύνολο ετήσιας βροχόπτωσης 368,6mm με κλιματική τιμή ίση με 376 mm.

Βροχοπτώσεις είχαμε τους περισσότερους μήνες με αρνητικό φαινόμενο τον Δεκέμβριο με 1,6 mm.

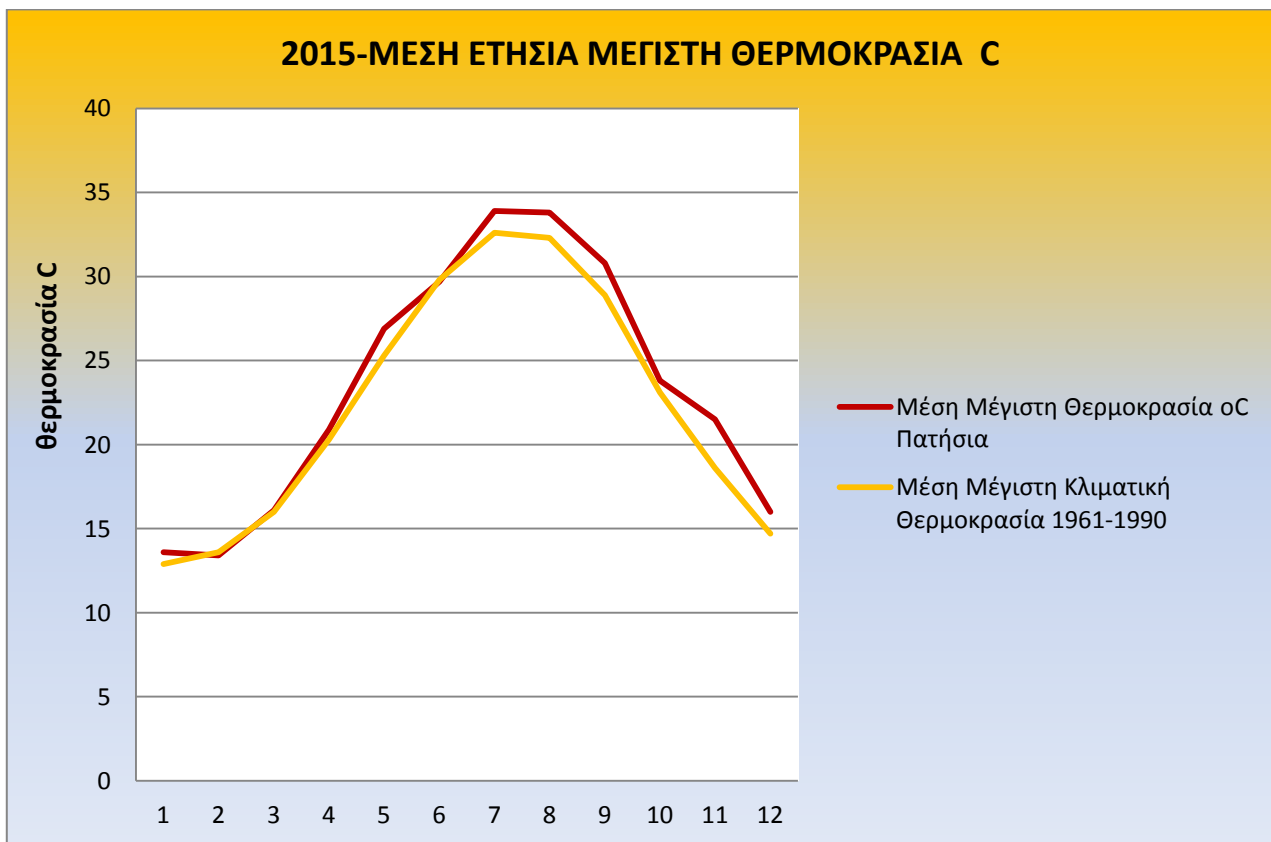
Μέσος όρος ετήσιας μέγιστης θερμοκρασίας 23,4 με κλιματική τιμή 22,34

Μέσος όρος ετήσιας ελάχιστης θερμοκρασίας 15,0 με κλιματική τιμή 13,95

Ο πιο ζεστός μήνας ήταν ο Ιούλιος με μικρή διαφορά από τον Αύγουστο και ο πιο κρύος ο Ιανουάριος .



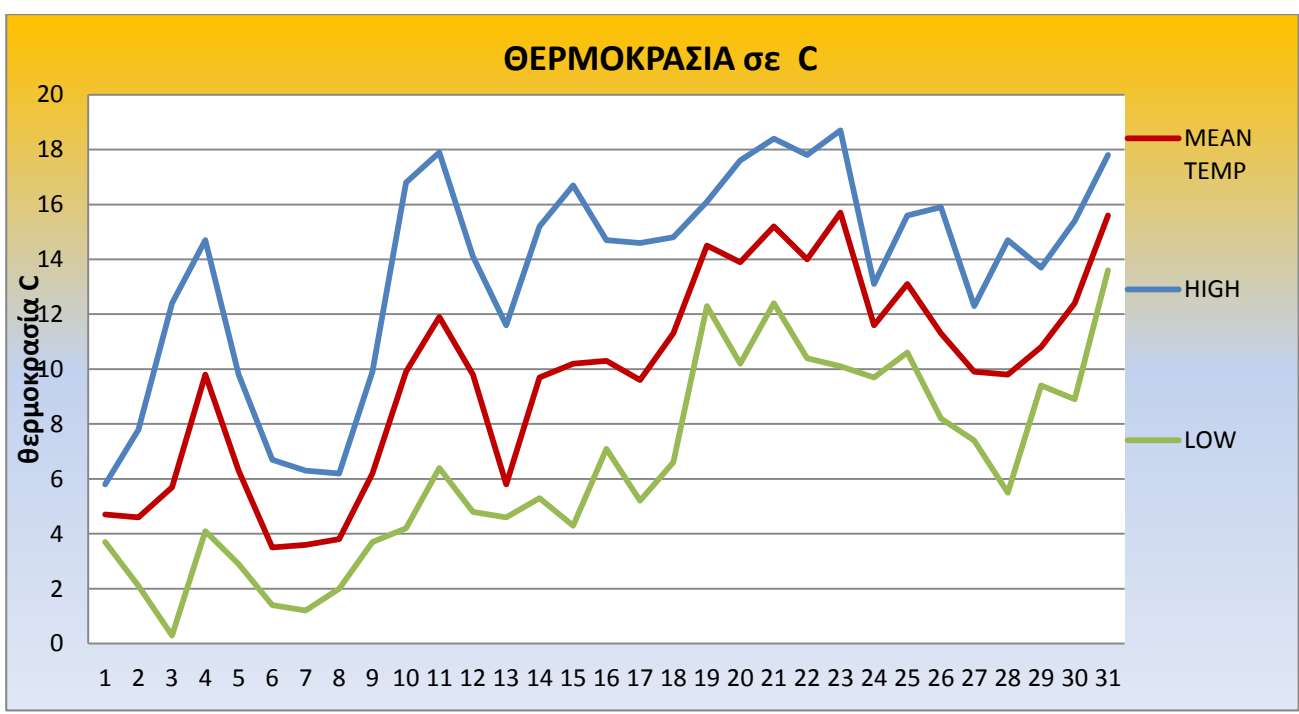
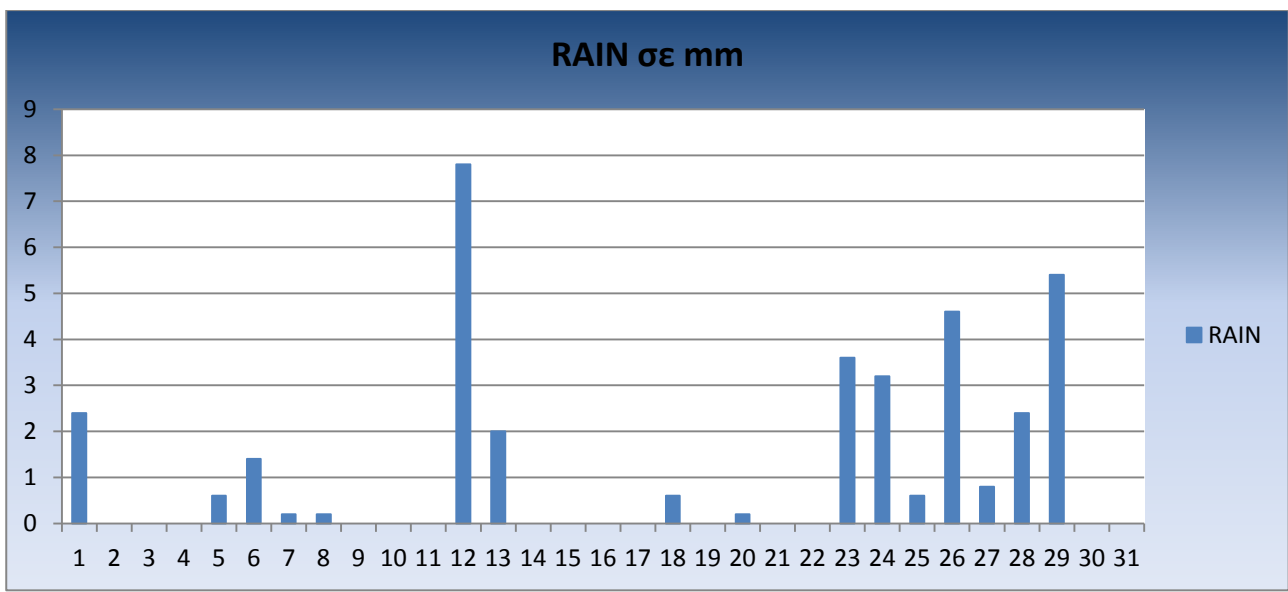
Μηνιαία αθροιστική βροχόπτωση στο σταθμό των Πατησίων για το 2015 και αντίστοιχη κλιματική τιμή στο Θησείο (1961-1990) και Μηνιαία αθροιστική βροχόπτωση στο σταθμό του Θησείου



Μέση μέγιστη θερμοκρασία ανά μήνα στο σταθμό των Πατησίων για το 2015 και αντίστοιχη κλιματική τιμή στο Θησείο(1961-1990).

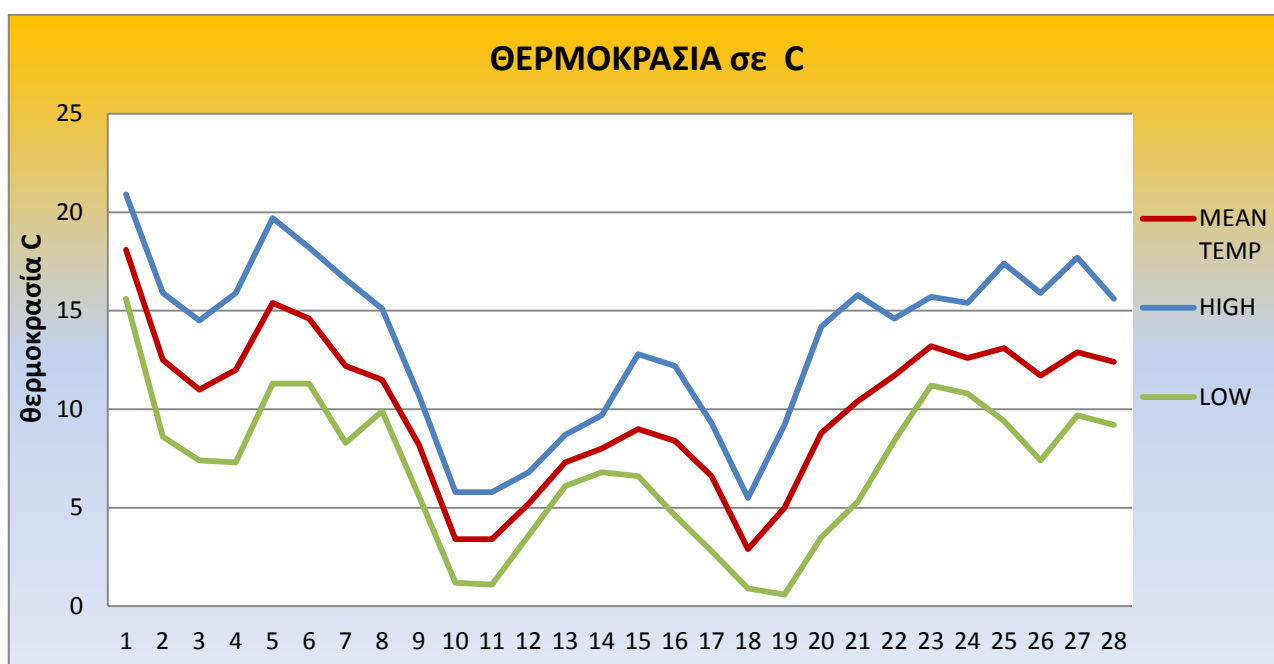
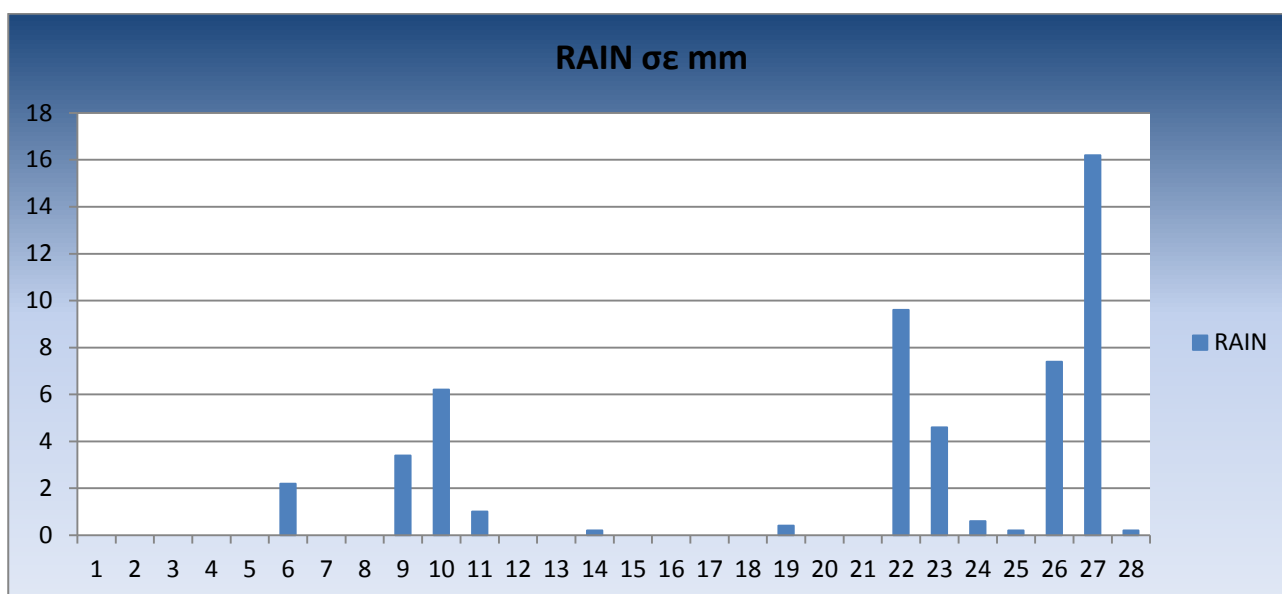
Ιανουάριος: Ο Ιανουάριος του 2015 ήταν ένας μήνας με θερμοκρασίες κοντά στις κλιματικές τιμές, με ύψη βροχής λίγο μικρότερο από τα πλαίσια των κλιματικών συνθηκών. Το πρώτο δεκαήμερο χαρακτηρίστηκε από χαμηλές θερμοκρασίες και ασθενείς χιονοπτώσεις το τριήμερο 06-08/01. Το δεύτερο δεκαήμερο ξεκίνησε με άνοδο της θερμοκρασίας αλλά με βροχή στις 12/01. Το τρίτο δεκαήμερο ξεκίνησε με άνοδο της θερμοκρασίας, με νότιους ανέμους και από 23/01 έως 29/01 με βροχοπτώσεις. Τις δύο τελευταίες μέρες είχαμε πολύ ισχυρούς ανέμους (με ριπές 60 km/h).

	Τιμή μηνός Πατήσια	Κλιμ. Τιμή Θησ.1961-1990	Κλιμ. Τιμή Θησ.1971-2000	Τιμή μηνός Θησειού
Μέση μέγιστη θερμοκρασία	13.6	12.9	13	13.7
Μέση ελάχιστη θερμοκρασία	6.4	6.5	6.7	6.6
	Τιμή μηνός Πατήσια	Κλιμ. Τιμή Θησ.1961-1990	Τιμή μηνός Θησειού	
Αθροιστική βροχόπτωση	36	44.6	38.4	
Ημέρες με βροχή (>0.1 mm):	16	13	13	



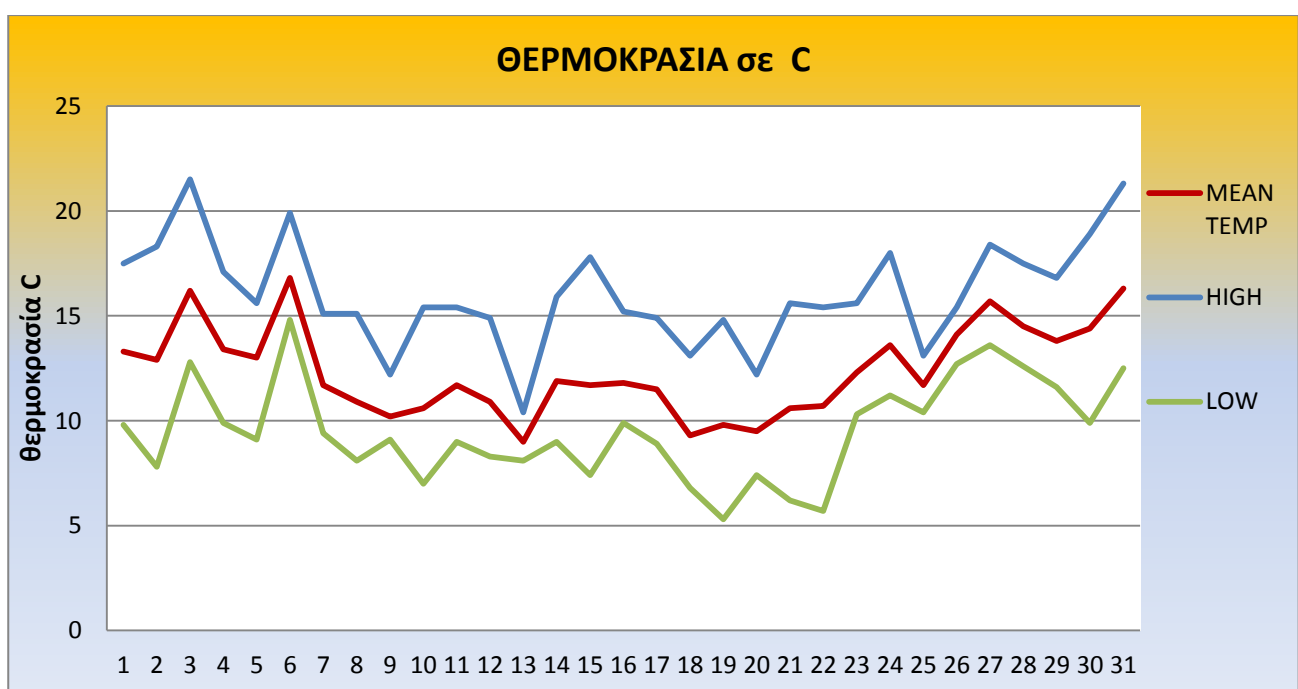
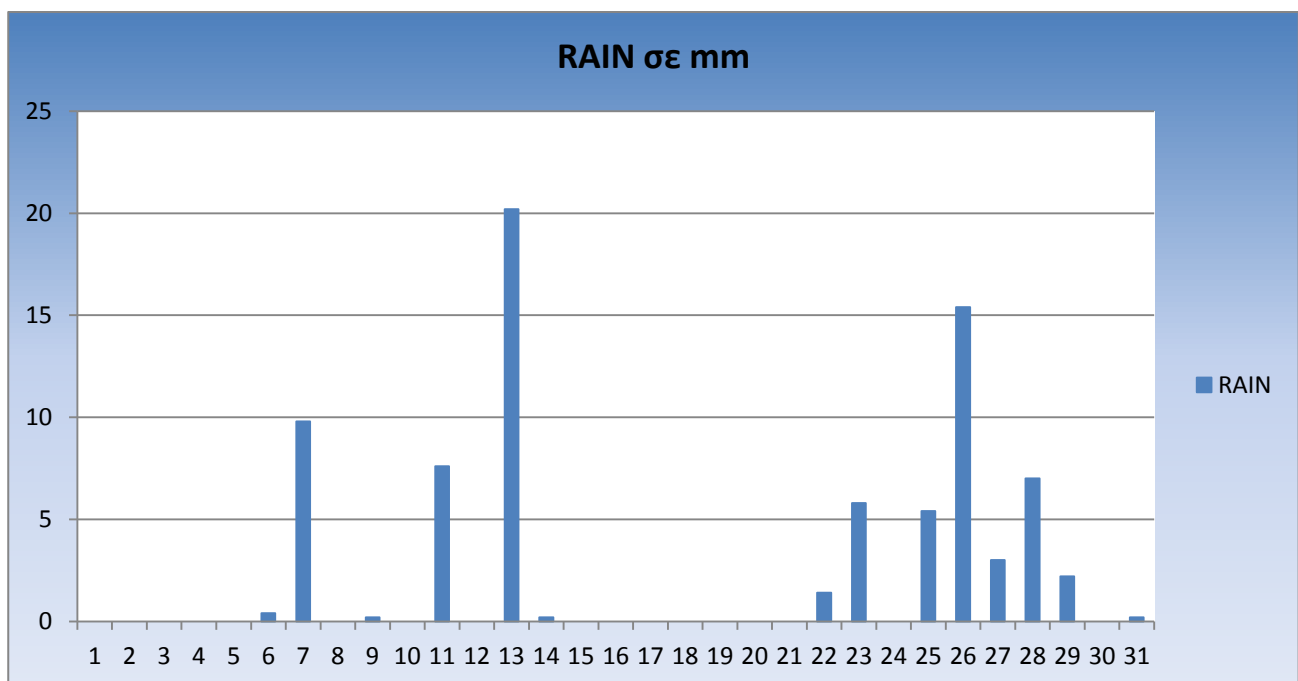
Φεβρουάριος : Ο Φεβρουάριος του 2015 ήταν ένας μήνας με θερμοκρασίες κοντά στις κλιματικές τιμές, με ύψη βροχής λίγο περισσότερο από τις κλιματικές τιμές. Το πρώτο δεκαήμερο ξεκίνησε με έντονη μεταφορά αφρικανικής σκόνης νότιους ισχυρούς ανέμους και υψηλές θερμοκρασίες. Από τις 09/02 ξεκίνησε πτώση της θερμοκρασίας που συνεχίστηκε με ασθενή χιονόπτωση στην αρχή του δεύτερου δεκαημέρου. Μετά από μικρή περίοδο βελτίωσης, νέα πτώση της θερμοκρασίας και χαμηλές θερμοκρασίες σημειώθηκαν τις τελευταίες ημέρες του δεύτερου δεκαημέρου. Βροχές σημειώθηκαν στο τρίτο δεκαήμερο, με άνοδο θερμοκρασίας και νοτιάδες. Ισχυρή βροχή σημειώθηκε στις 27/02.

	Τιμή μηνός Πατήσια	Κλιμ. Τιμή Θησ.1961-1990	Κλιμ. Τιμή Θησ.1971-2000	Τιμή μηνός Θησειού
Μέση μέγιστη θερμοκρασία	13.4	13.6	13.7	13.1
Μέση ελάχιστη θερμοκρασία	6.9	6.9	6.8	6.8
	Τιμή μηνός Πατήσια	Κλιμ. Τιμή Θησ.1961-1990	Κλιμ. Τιμή Θησ.1971-2000	Τιμή μηνός Θησειού
Αθροιστική βροχόπτωση	52.2	48.3	48.3	51.4
Ημέρες με βροχή (>0.1 mm):	13	13	13	12



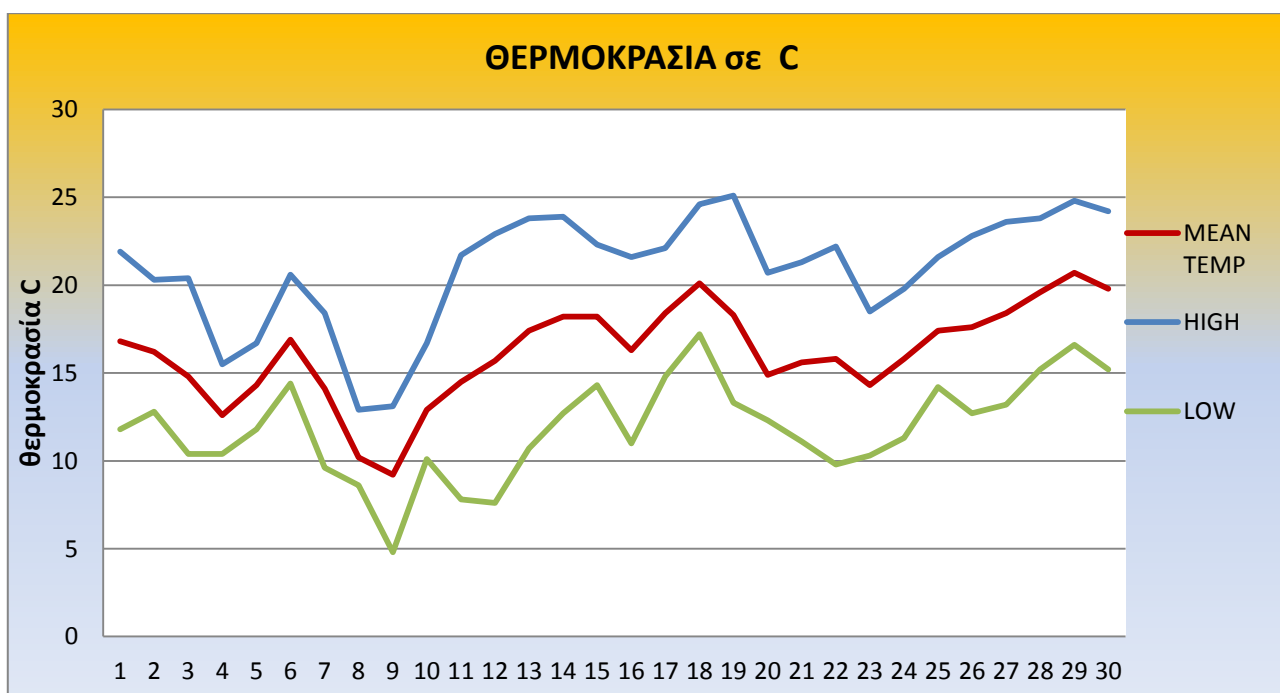
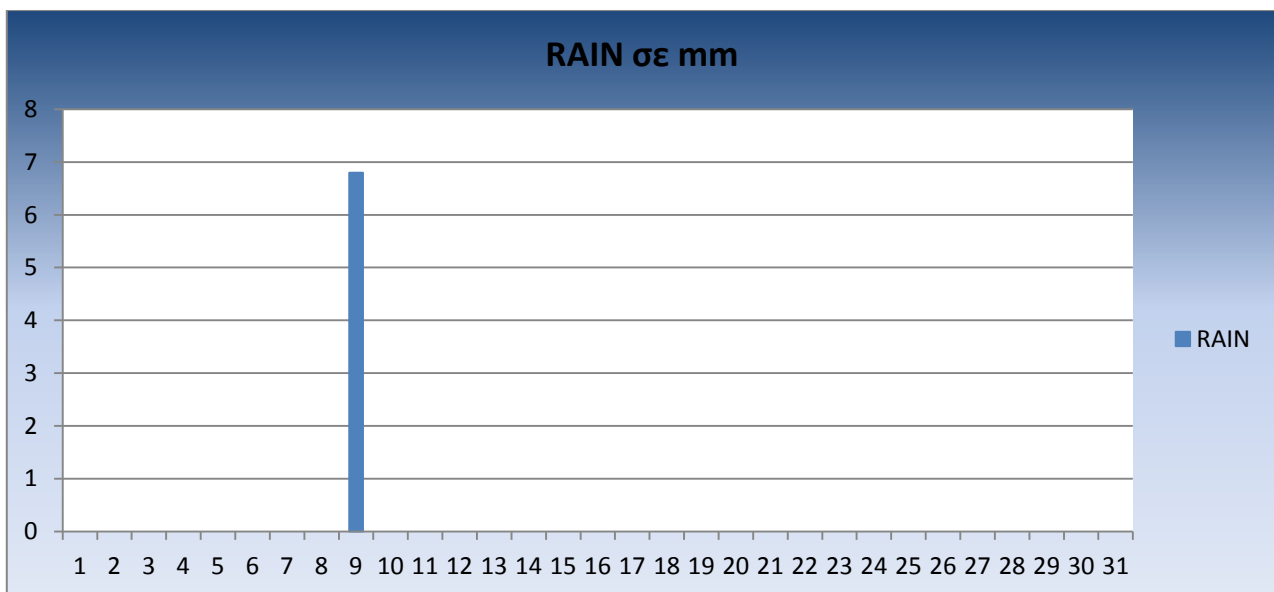
Μάρτιος : Ο Μάρτιος του 2015 ήταν ένας μήνας με θερμοκρασίες στα πλαίσια με τις κλιματικές τιμές, με μεγάλα ύψη βροχής. Το πρώτο δεκαήμερο ξεκίνησε με καλό καιρό με ισχυρό άνεμο στις 06/03 και στις 07/03 είχαμε ισχυρή βροχή. Οι βροχές συνεχίστηκαν και στην αρχή του δεύτερου δεκαημέρου με μεγαλύτερη τιμή στις 13/03 . Στο τρίτο δεκαήμερο οι βροχές συνεχίστηκαν όλο το διάστημα.

	Τιμή μηνός Πατήσια	Κλιμ. Τιμή Θησ.1961-1990	Κλιμ. Τιμή Θησ.1971-2000	Τιμή μηνός Θησειού
Μέση μέγιστη θερμοκρασία	16.1	16	16.1	15.4
Μέση ελάχιστη θερμοκρασία	9.5	8.4	8.2	9.1
	Τιμή μηνός Πατήσια	Κλιμ. Τιμή Θησ.1961-1990	Τιμή μηνός Θησειού	
Αθροιστική βροχόπτωση	78.8	42.6	93.8	
Ημέρες με βροχή (>0.1 mm):	14	11	12	



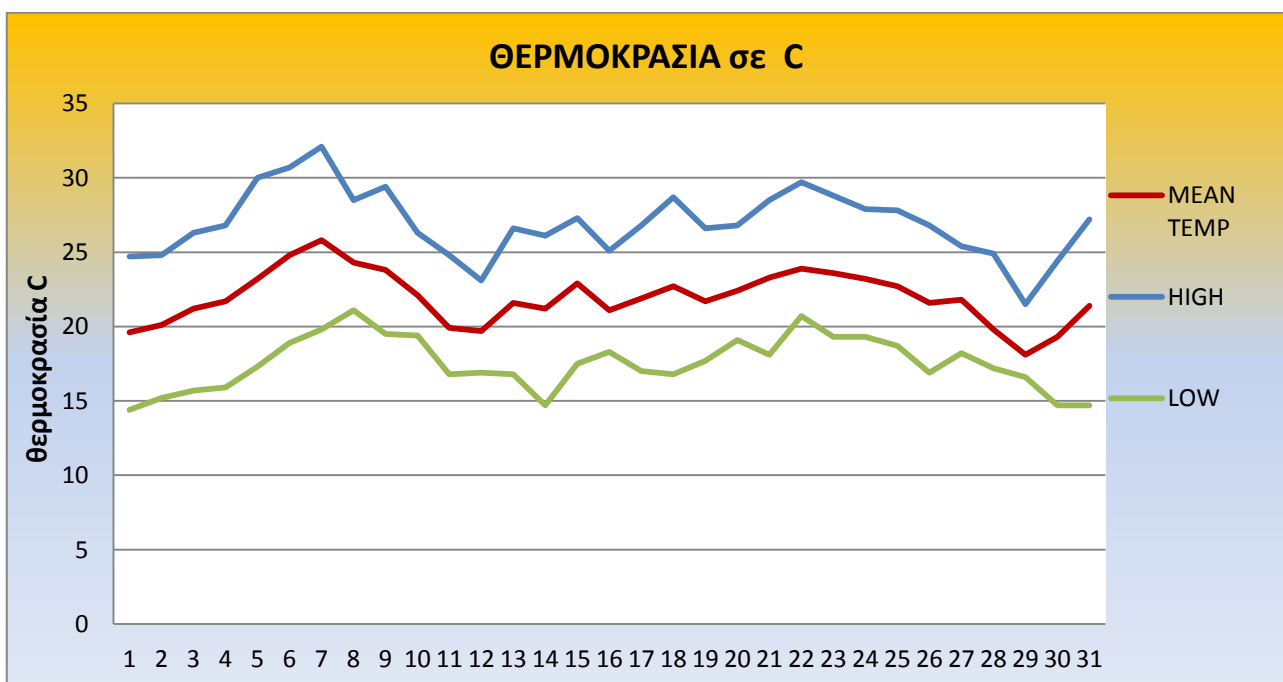
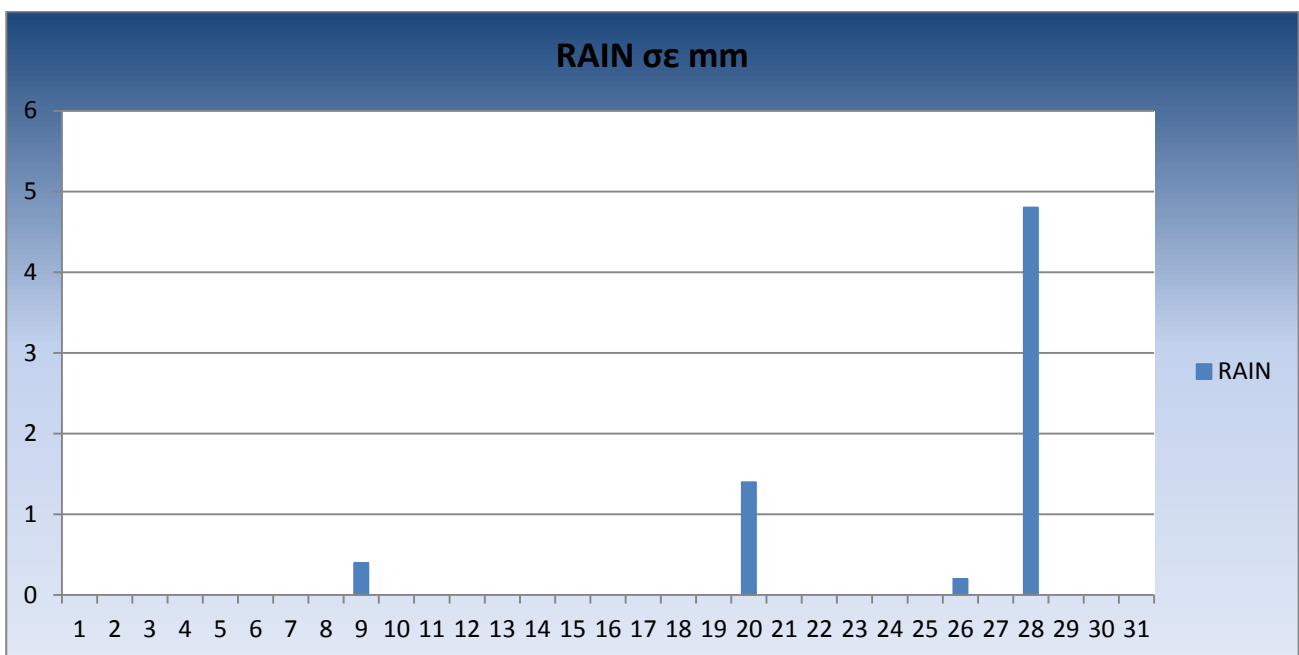
Απρίλιος : Ο Απρίλιος του 2015 ήταν ένας μήνας με θερμοκρασίες πολύ κοντά στις κλιματικές τιμές και μία μέρα βροχή . Το πρώτο δεκαήμερο χαρακτηρίζεται με αυξομειώσεις στις θερμοκρασίες . Πτώση της θερμοκρασίας είχαμε το διήμερο 09/04-10/04 ενώ βόρειοι άνεμοι έπνεαν. Η θερμοκρασία σημείωσε σημαντική άνοδο στο δεύτερο δεκαήμερο. Το τρίτο δεκαήμερο ξεκίνησε με μικρή πτώση της θερμοκρασίας, ενώ νέα άνοδο σημείωσε η θερμοκρασία τις τελευταίες ημέρες του μήνα.

	Τιμή μηνός Πατήσια	Κλιμ. Τιμή Θησ.1961-1990	Κλιμ. Τιμή Θησ.1971-2000	Τιμή μηνός Θησειού
Μέση μέγιστη θερμοκρασία	20.9	20.3	20.5	20.2
Μέση ελάχιστη θερμοκρασία	11.9	11.6	11.6	11.7
	Τιμή μηνός Πατήσια	Κλιμ. Τιμή Θησ.1961-1990	Τιμή μηνός Θησειού	
Αθροιστική βροχόπτωση	6.8	28.2	8	
Ημέρες με βροχή (>0.1 mm):	1	10	3	



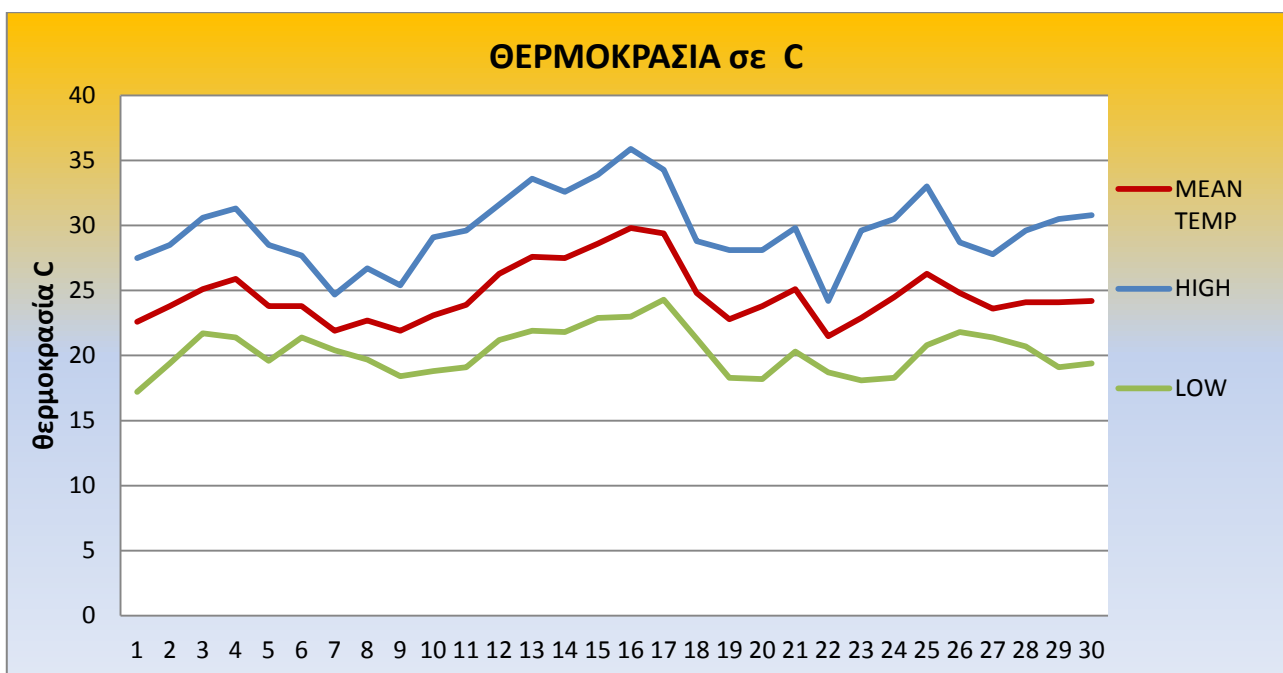
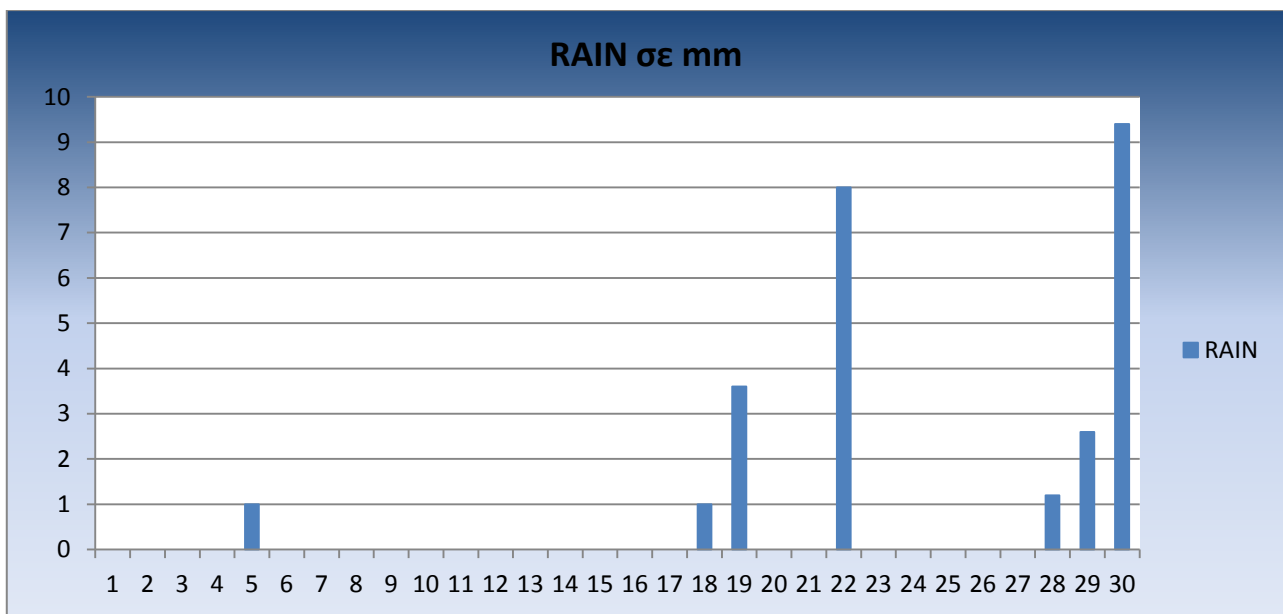
Μάιος : Ο Μάιος του 2015 ήταν ένας μήνας με θερμοκρασίες υψηλότερες από τις κλιματικές τιμές, με λίγες βροχές. Το πρώτο δεκαήμερο ξεκίνησε με άνοδο της θερμοκρασίας, η οποία ξεπέρασε τους 32 βαθμούς στις 07/05. Επιδείνωση του καιρού σημειώθηκε στην αρχή του δεύτερου δεκαημέρου με λίγες ψυχάλες. Το τρίτο δεκαήμερο χαρακτηρίστηκε από βροχές, κυρίως από τις 26/05 και μετά, με ισχυρή καταιγίδα και χαλαζόπτωση στις 28/05.

	Τιμή μηνός Πατήσια	Κλιμ. Τιμή Θησ.1961-1990	Κλιμ. Τιμή Θησ.1971-2000	Τιμή μηνός Θησείου
Μέση μέγιστη θερμοκρασία	26.9	25.3	25.8	27
Μέση ελάχιστη θερμοκρασία	17.5	15.4	16	17.7
	Τιμή μηνός Πατήσια	Κλιμ. Τιμή Θησ.1961-1990	Κλιμ. Τιμή Θησ.1971-2000	Τιμή μηνός Θησείου
Αθροιστική βροχόπτωση	6.8	17.2	16	26
Ημέρες με βροχή (>0.1 mm):	4	7	7	3



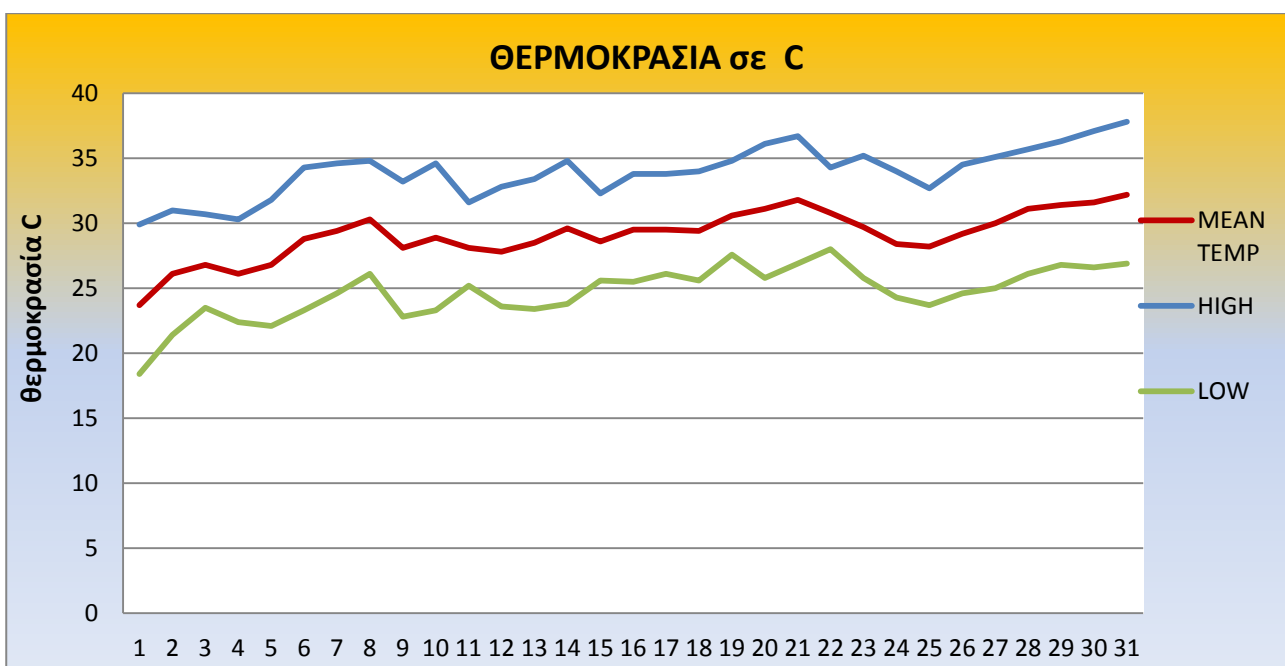
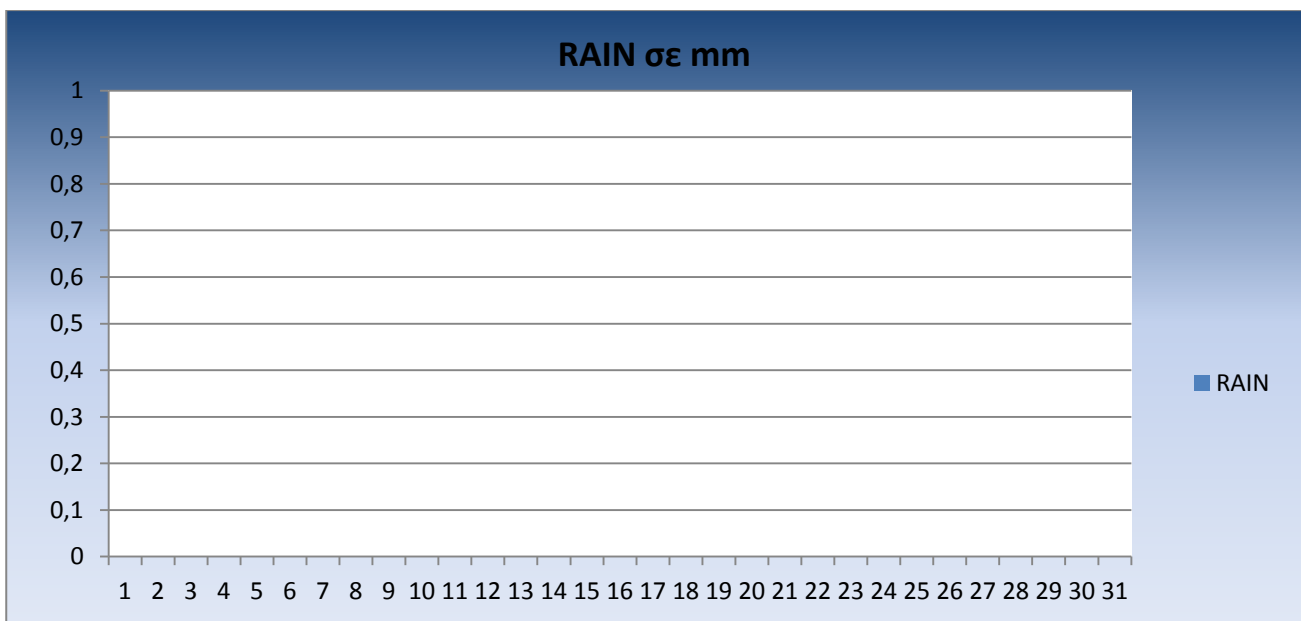
Ιούνιος : Ο Ιούνιος του 2015 ήταν ένας μήνας με θερμοκρασίες κοντά στις κλιματικές τιμές, με πολλές βροχές για την εποχή. Το πρώτο δεκαήμερο χαρακτηρίστηκε από μέτριες για την εποχή θερμοκρασίες, με επικράτηση βόρειων ανέμων. Βροχή εκδηλώθηκε στις 05/06. Στο δεύτερο δεκαήμερο σημειώθηκε σταδιακή άνοδο της θερμοκρασίας, η οποία στις 16/06 έφτασε στους 36 βαθμούς και από 18/06 ξεκίνησαν βροχές οι οποίες συνεχίστηκαν το τρίτο δεκαήμερο, κυρίως με μεγάλα ύψη 22/06 και 30/06.

	Τιμή μηνός Πατήσια	Κλιμ. Τιμή Θησ.1961-1990	Κλιμ. Τιμή Θησ.1971-2000	Τιμή μηνός Θησειού
Μέση μέγιστη θερμοκρασία	29.7	29.8	30.6	30.2
Μέση ελάχιστη θερμοκρασία	20.3	20.1	20.4	20.2
	Τιμή μηνός Πατήσια	Κλιμ. Τιμή Θησ.1961-1990	Τιμή μηνός Θησειού	
Αθροιστική βροχόπτωση	26.8	9.7	16.8	
Ημέρες με βροχή (>0.1 mm):	7	5	7	



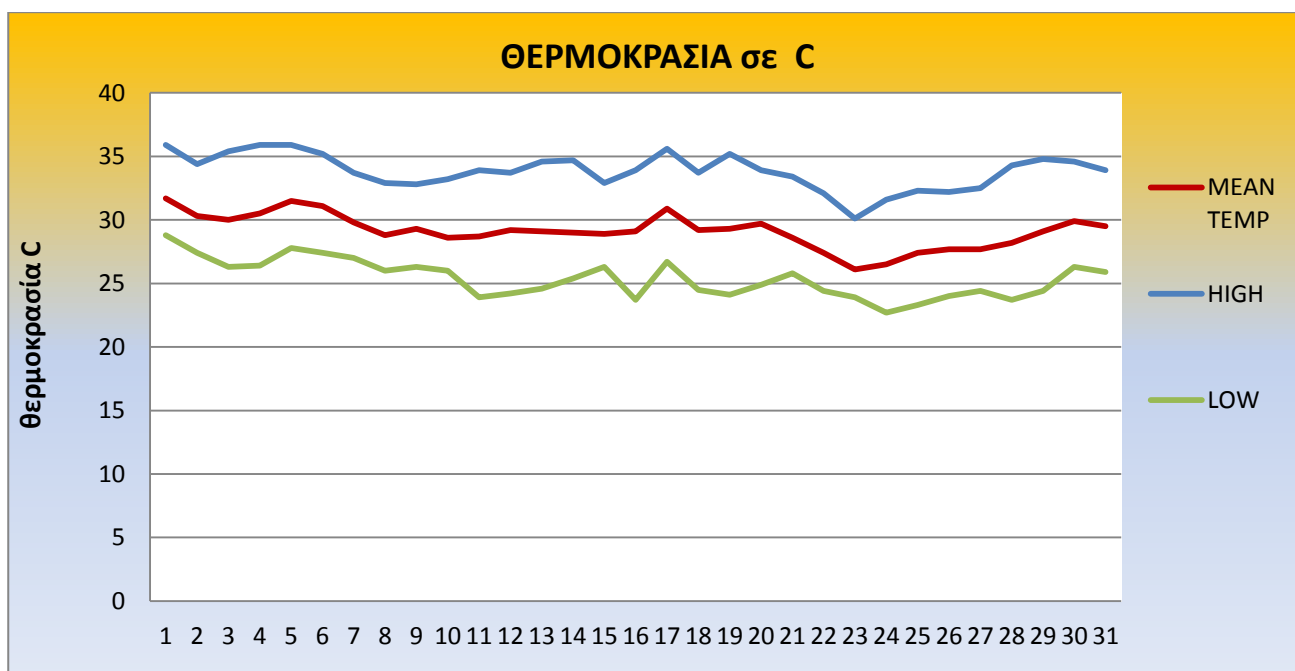
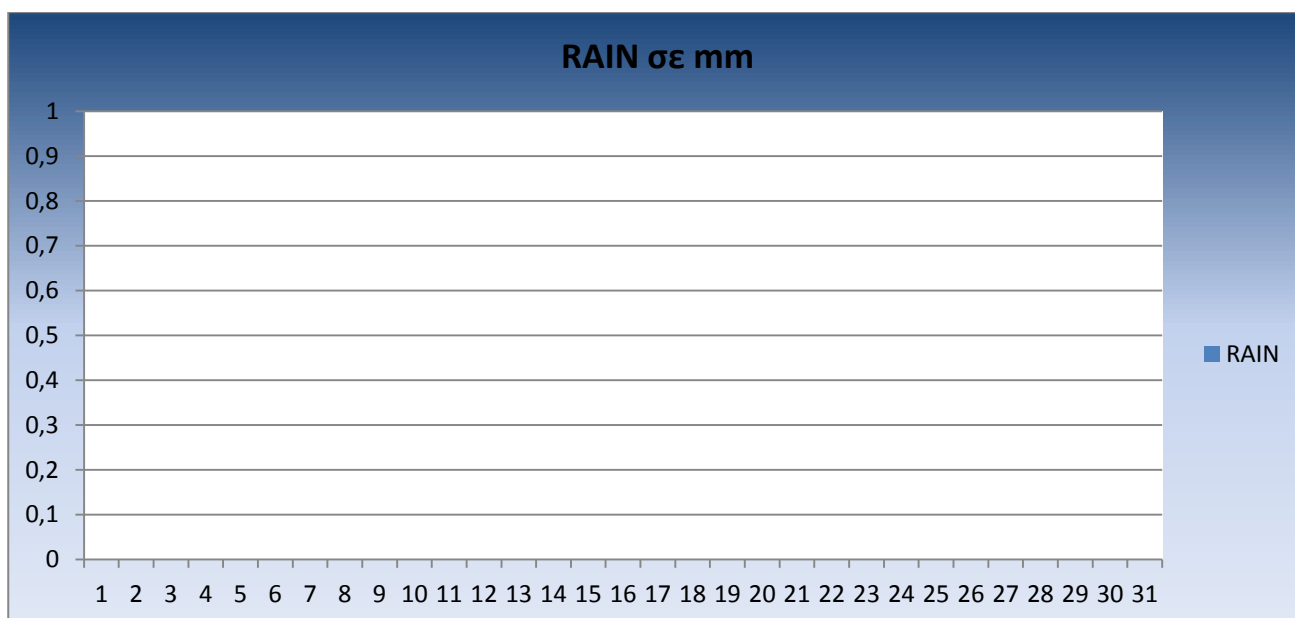
Ιούλιος : Ο Ιούλιος του 2015 ήταν ένας μήνας με θερμοκρασίες υψηλότερες από τις κλιματικές τιμές και επικράτηση βόρειων ανέμων μέχρι 24/07. Το πρώτο δεκαήμερο ξεκίνησε από 06/07 με σταδιακή αύξηση της θερμοκρασίας, φτάνοντας στους 34.8 βαθμούς. Στην αρχή του δεύτερου δεκαημέρου είχαμε μια μείωση της θερμοκρασίας. Η θερμοκρασία συνέχισε να ανεβαίνει σταδιακά, φθάνοντας τους 36.7 στις 21/07. Πολύ ζεστό ήταν το τρίτο δεκαήμερο, με τη θερμοκρασία να ξεπερνά τους 37.8 βαθμούς το τελευταίο διήμερο του μήνα.

	Τιμή μηνός Πατήσια	Κλιμ. Τιμή Θησ.1961-1990	Κλιμ. Τιμή Θησ.1971-2000	Τιμή μηνός Θησειού
Μέση μέγιστη θερμοκρασία	33.9	32.6	33.1	34.8
Μέση ελάχιστη θερμοκρασία	24.7	22.5	22.8	23.8
	Τιμή μηνός Πατήσια	Κλιμ. Τιμή Θησ.1961-1990	Κλιμ. Τιμή Θησ.1971-2000	Τιμή μηνός Θησειού
Αθροιστική βροχόπτωση	0	4.2		0.4
Ημέρες με βροχή (>0.1 mm):	0	2		1



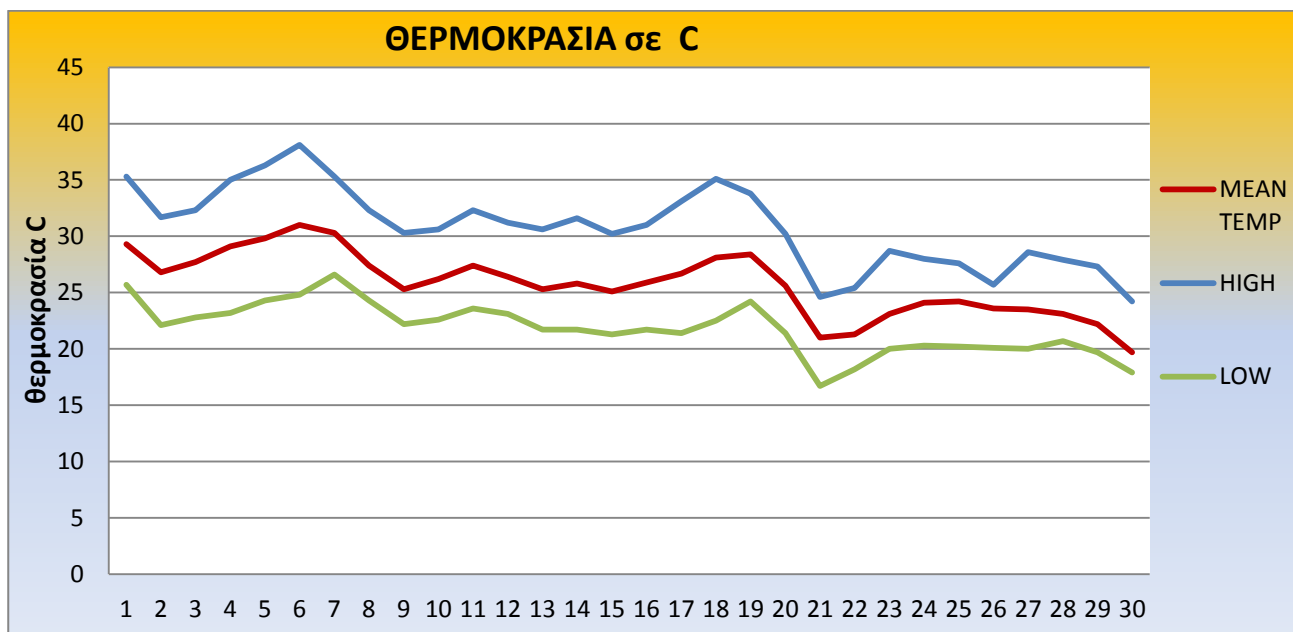
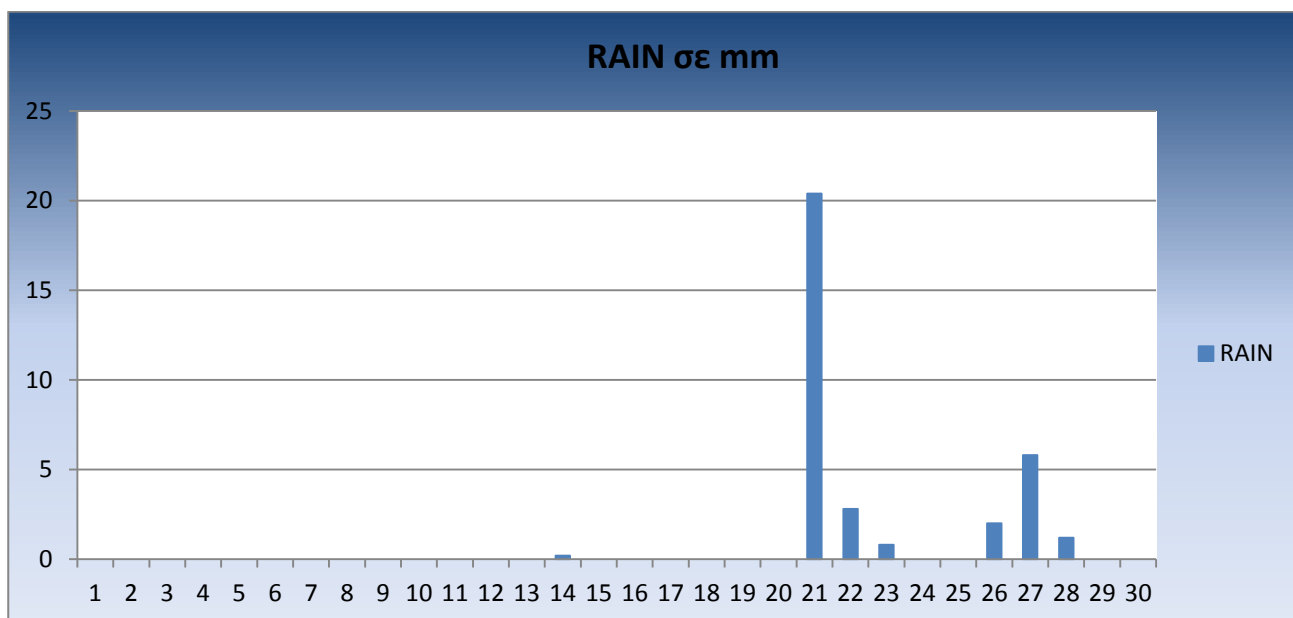
Αύγουστος : Ο Αύγουστος του 2015 είναι ένας μήνας με θερμοκρασίες υψηλότερες από τις κλιματικές τιμές. Υψηλές θερμοκρασίες επικράτησαν το πρώτο δεκαήμερο του μήνα. Από τις 7/08 είχαμε μια μικρή πτώση στη θερμοκρασία. Στο δεύτερο δεκαήμερο είχαμε μια μικρή άνοδο θερμοκρασίας αλλά σε συνδυασμό με υψηλές τιμές σχετικής υγρασίας με επικράτηση νοτιάδων έκαναν την αίσθηση θερμότητας μεγάλη. Η θερμοκρασία σημείωσε πτώση στην αρχή του τρίτου δεκαήμερου, ακολούθησε μικρή άνοδος με ενίσχυση των βορείων ανέμων μέχρι το τέλος του μήνα.

	Τιμή μηνός Πατήσια	Κλιμ. Τιμή Θησ.1961-1990	Κλιμ. Τιμή Θησ.1971-2000	Τιμή μηνός Θησειού
Μέση μέγιστη θερμοκρασία	33.8	32.3	32.8	34.3
Μέση ελάχιστη θερμοκρασία	25.4	22.3	22.5	25.2
	Τιμή μηνός Πατήσια	Κλιμ. Τιμή Θησ.1961-1990	Τιμή μηνός Θησειού	
Αθροιστική βροχόπτωση	0	4.6	0.4	
Ημέρες με βροχή (>0.1 mm):	0	2	2	



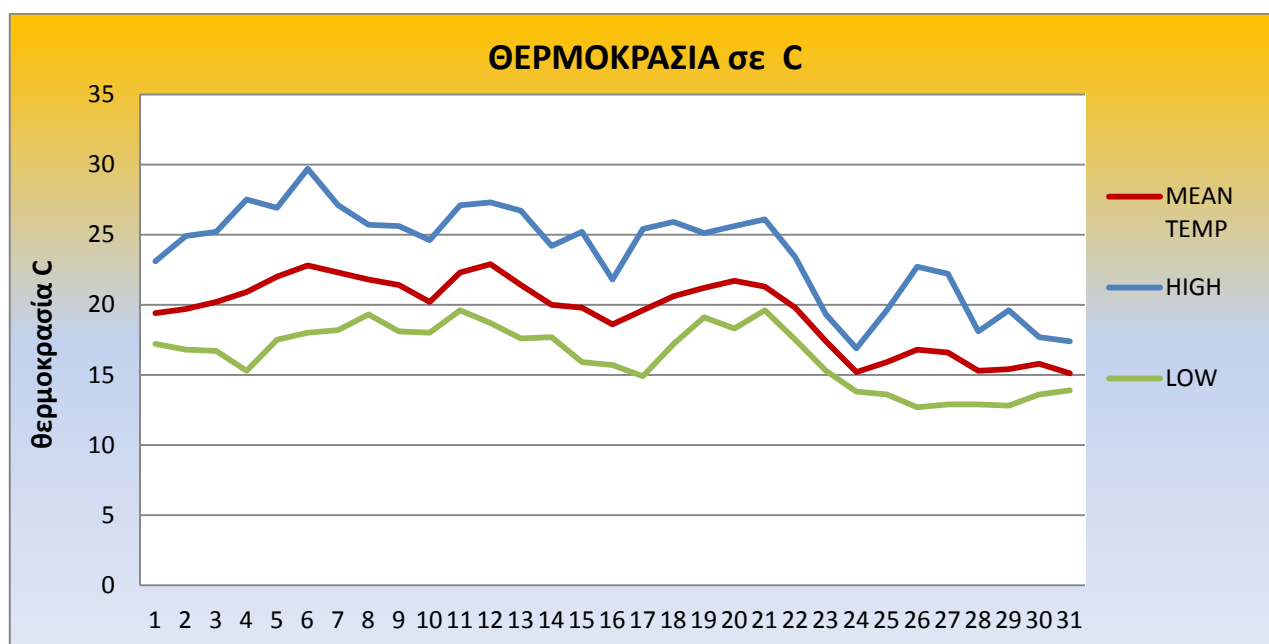
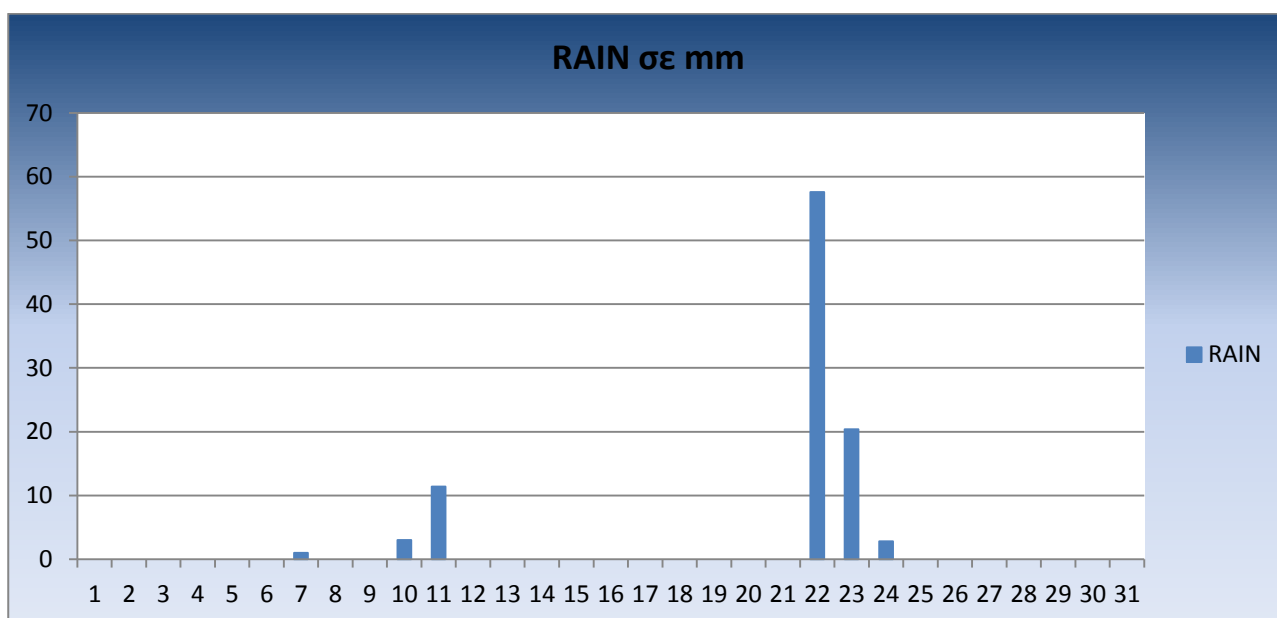
Σεπτέμβριος : Ο Σεπτέμβριος του 2015 ήταν ένας μήνας με θερμοκρασίες υψηλότερες των κλιματικών τιμών, με αρκετές βροχές. Το πρώτο δεκαήμερο ξεκίνησε με υψηλές για την εποχή θερμοκρασίες, αγγίζοντας τους 36.3 °C στις 05/09, ενώ στις 06/09 η θερμοκρασία ξεπέρασε τους 38.1°C καθιστώντας την ημέρα αυτή ως την πιο ζεστή ημέρα του καλοκαιριού του 2015. Από 08/09 είχαμε μείωση θερμοκρασίας με νέα άνοδο της θερμοκρασίας στο τέλος του δεύτερου δεκαημέρου. Ισχυρή καταιγίδα με μεγάλα ύψη βροχής σημειώθηκε στις 21/09 στο τρίτο δεκαήμερο. Βροχοπτώσεις συνεχίστηκαν σχεδόν όλο το δεκαήμερο με σημαντική πτώση της θερμοκρασίας.

	Τιμή μηνός Πατήσια	Κλιμ. Τιμή Θησ.1961-1990	Κλιμ. Τιμή Θησ.1971-2000	Τιμή μηνός Θησείου
Μέση μέγιστη θερμοκρασία	30.8	28.9	29.2	31
Μέση ελάχιστη θερμοκρασία	21.8	19.2	19.4	21.9
	Τιμή μηνός Πατήσια	Κλιμ. Τιμή Θησ.1961-1990	Τιμή μηνός Θησείου	
Αθροιστική βροχόπτωση	33.2	11.9	60.2	
Ημέρες με βροχή (>0.1 mm):	7	3	6	



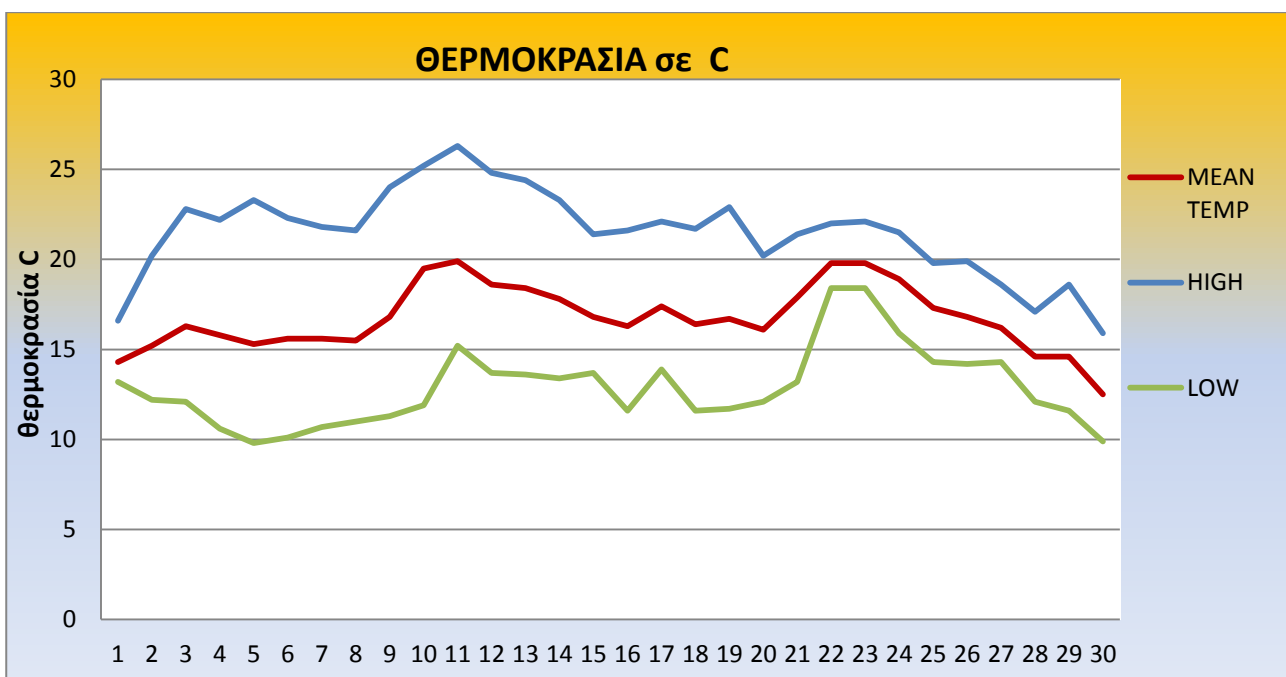
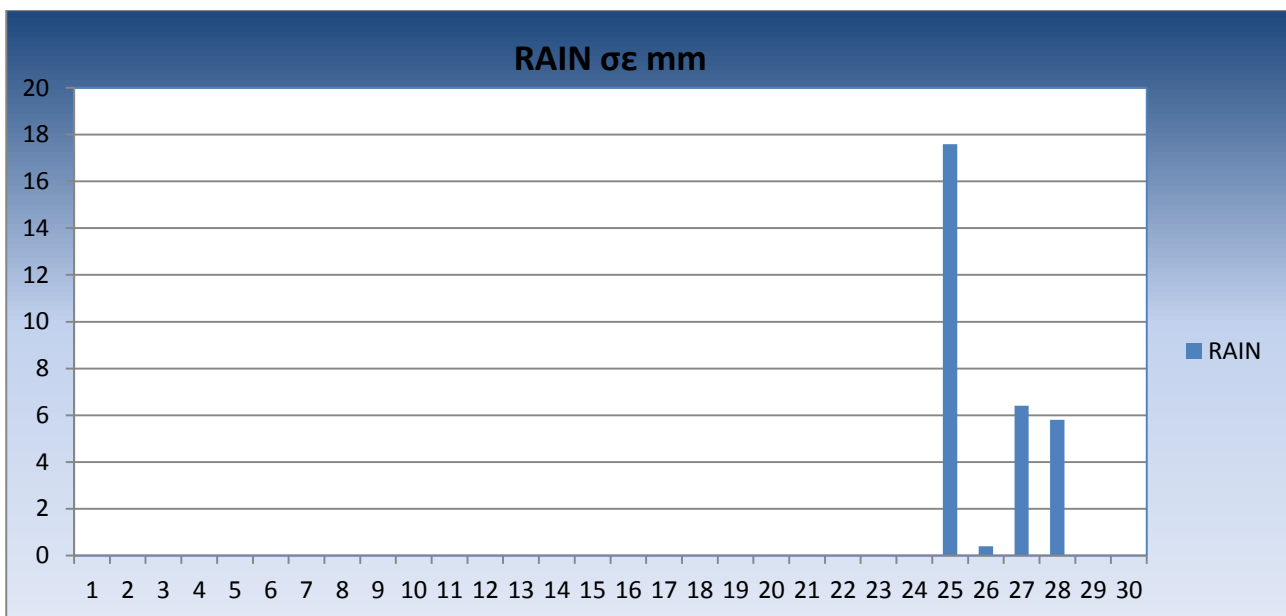
Οκτώβριος : Ο Οκτώβριος του 2015 ήταν ένας μήνας με θερμοκρασίες μεγαλύτερες από τις κλιματικές τιμές, με μεγάλα ύψη βροχής σε λίγες μέρες. Το πρώτο δεκαήμερο ξεκίνησε με καλές καιρικές συνθήκες και υψηλές θερμοκρασίες, οι οποίες έφτασαν στις 06/10 στους 29.7 °C . Το δεύτερο δεκαήμερο ξεκίνησε με ισχυρές βροχές. Υψηλές για την εποχή θερμοκρασίες σημειώθηκαν στις 17/10- 21/10. Το τρίτο δεκαήμερο χαρακτηρίστηκε από την πολύ ισχυρή κακοκαιρία του τριημέρου 22-24/10 όπου στις 22/10 κατεγράφηκε την ημέρα αυτή 57.6 mm βροχής. Σημαντική πτώση της θερμοκρασίας σημειώθηκαν μετά το τέλος της κακοκαιρίας.

	Τιμή μηνός Πατήσια	Κλιμ. Τιμή Θησ.1961-1990	Κλιμ. Τιμή Θησ.1971-2000	Τιμή μηνός Θησειού
Μέση μέγιστη θερμοκρασία	23.8	23.1	23.5	23.4
Μέση ελάχιστη θερμοκρασία	16.4	14.9	15.1	16.6
	Τιμή μηνός Πατήσια	Κλιμ. Τιμή Θησ.1961-1990	Τιμή μηνός Θησειού	
Αθροιστική βροχόπτωση	96.2	47.7	84	
Ημέρες με βροχή (>0.1 mm):	6	9	6	



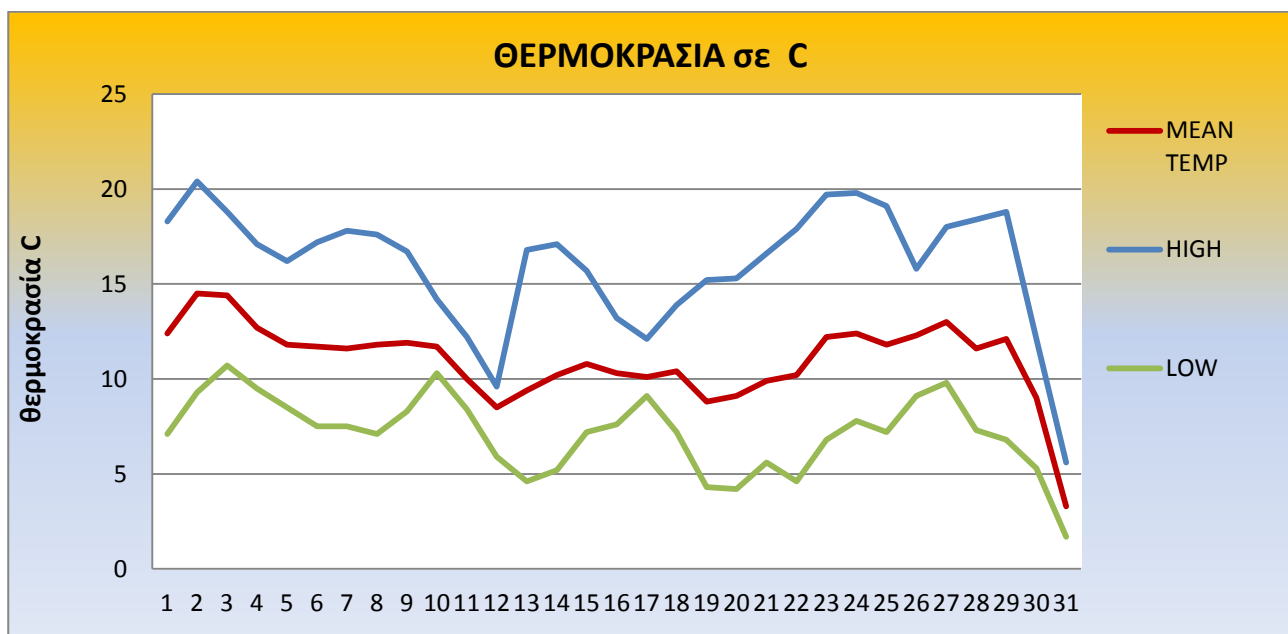
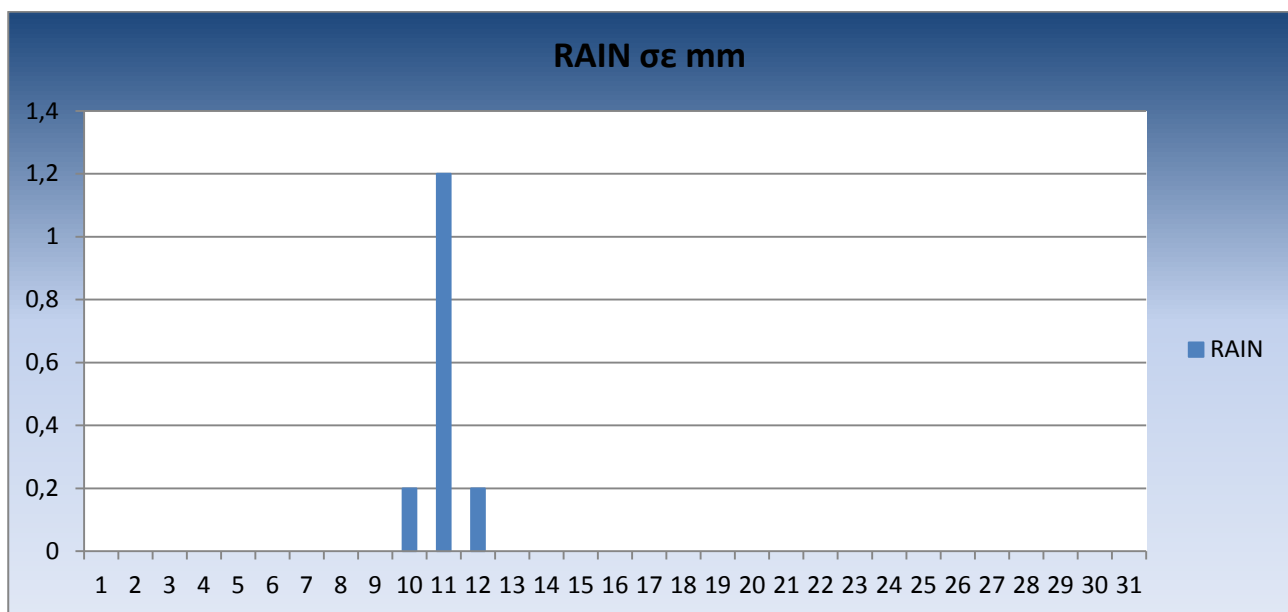
Νοέμβριος : Ο Νοέμβριος του 2015 ήταν ένας μήνας με λίγες βροχές, με θερμοκρασίες αρκετά υψηλότερες από τις κανονικές τιμές. Το πρώτο δεκαήμερο χαρακτηρίστηκε από καλές καιρικές συνθήκες, συνεχή άνοδο της θερμοκρασίας και έλλειψη βροχοπτώσεων. Τα ίδια χαρακτηριστικά παρουσίασε ο καιρός και το δεύτερο δεκαήμερο, οπότε στις 11/11 η θερμοκρασία έφτασε και ξεπέρασε τους 26°C. Ισχυρή βροχόπτωση σημειώθηκε στις 25/11 και στη συνέχεια είχαμε ασθενή βροχή για τις επόμενες τρεις μέρες.

	Τιμή μηνός Πατήσια	Κλιμ. Τιμή Θησ.1961-1990	Κλιμ. Τιμή Θησ.1971-2000	Τιμή μηνός Θησειού
Μέση μέγιστη θερμοκρασία	21.5	18.6	18.1	21.1
Μέση ελάχιστη θερμοκρασία	12.9	11.4	11.2	13.8
	Τιμή μηνός Πατήσια	Κλιμ. Τιμή Θησ.1961-1990	Τιμή μηνός Θησειού	
Αθροιστική βροχόπτωση	30.2	50.6	41.2	
Ημέρες με βροχή (>0.1 mm):	4	11	3	



Δεκέμβριος : Ο Δεκέμβριος του 2015 ήταν ένας μήνας με σχεδόν καθόλου βροχόπτωση και θερμοκρασίες υψηλότερες των κλιματικών τιμών.. Το πρώτο δεκαήμερο χαρακτηρίστηκε από έλλειψη βροχοπτώσεων, με χαμηλές θερμοκρασίες όμως τις πρωινές ώρες. Το δεύτερο δεκαήμερο ξεκίνησε με ασθενείς βροχοπτώσεις, με χαμηλές θερμοκρασίες όμως τις πρωινές ώρες. Οι χαμηλές θερμοκρασίες τις πρωινές ώρες συνεχίστηκαν και στο τρίτο δεκαήμερο, αλλά στις 24/12 οι μέγιστες τιμές έφθασαν στους 19.8 βαθμούς. Σημαντική πτώση της θερμοκρασίας σημειώθηκε τις 2 τελευταίες ημέρες του χρόνου.

	Τιμή μηνός Πατήσια	Κλιμ. Τιμή Θησ.1961-1990	Κλιμ. Τιμή Θησ.1971-2000	Τιμή μηνός Θησείου
Μέση μέγιστη θερμοκρασία	16	14.7	14.4	15.4
Μέση ελάχιστη θερμοκρασία	7.1	8.3	8.2	8.3
	Τιμή μηνός Πατήσια	Κλιμ. Τιμή Θησ.1961-1990	Κλιμ. Τιμή Θησ.1971-2000	Τιμή μηνός Θησείου
Αθροιστική βροχόπτωση	1.6	50.6		0.6
Ημέρες με βροχή (>0.1 mm):	3	11		1



ΕΤΗΣΙΑ ΑΝΑΣΚΟΠΗΣΗ ΜΕΤΕΩΡΟΛΟΓΙΚΩΝ ΠΑΡΑΜΕΤΡΩΝ 2016

Ιανουάριος : Ένας μήνας με αρκετές βροχοπτώσεις αλλά με πολύ μικρό ύψος, με θερμοκρασίες αρκετά υψηλότερες από τις κλιματικές τιμές.

Φεβρουάριος : Ένας μήνας με λίγες βροχές, πολύ ζεστός με την απόκλιση της μέγιστης τιμής να υπερβαίνει κατά 5.3 βαθμούς την κλιματική τιμή του μήνα.

Μάρτιος: Ένας μήνας με θερμοκρασίες υψηλότερες των κλιματικών τιμών, με αρκετές βροχές αλλά κάτω των κανονικών τιμών.

Απρίλιος : Ένας μήνας με θερμοκρασίες πολύ υψηλότερες των κλιματικών τιμών, με καθόλου βροχές.

Μάιος : Ένας μήνας με θερμοκρασίες περίπου των κλιματικών τιμών, με λίγες βροχές.

Ιούνιος : Ένας μήνας με θερμοκρασίες υψηλότερες των κλιματικών τιμών, με βροχές.

Ιούλιος : Ένας μήνας με θερμοκρασίες υψηλότερες από τις κλιματικές τιμές.

Αύγουστος: Ένας μήνας με θερμοκρασίες υψηλότερες από τις κλιματικές τιμές.

Σεπτέμβριος : Ένας μήνας με θερμοκρασίες λίγο υψηλότερες των κλιματικών τιμών, με βροχές στα κλιματικά επίπεδα.

Οκτώβριος : Ένας μήνας με θερμοκρασίες μεγαλύτερες των κλιματικών τιμών και βροχές λίγο λιγότερες των φυσιολογικών τιμών.

Νοέμβριος : Ένας μήνας με θερμοκρασίες λίγο υψηλότερες από τις κλιματικές τιμές, με αρκετές βροχές.

Δεκέμβριος : Ένας μήνας με θερμοκρασίες αρκετά χαμηλότερες από τις κλιματικές τιμές, με βροχές χαμηλού ύψους.

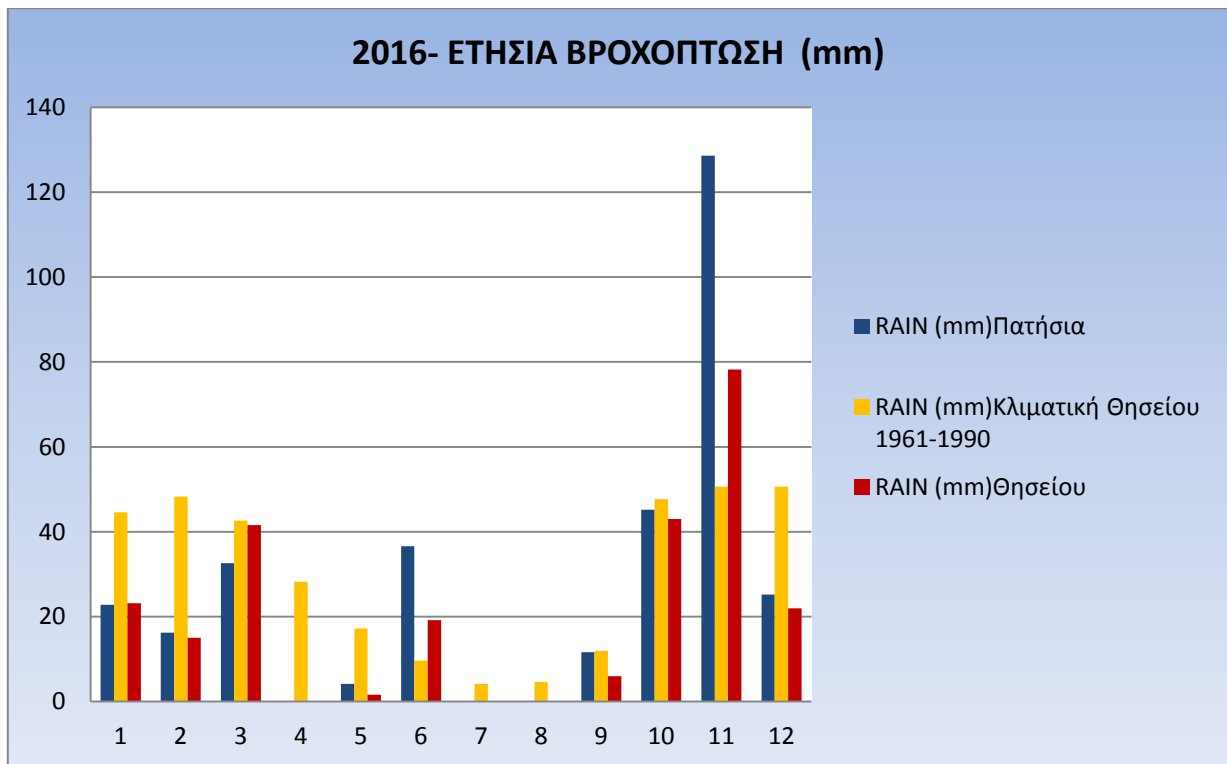
Σύνολο ετήσιας βροχόπτωσης 323mm με κλιματική τιμή ίση με 376 mm.

Οι βροχοπτώσεις ήταν κάτω των κλιματικών τιμών εκτός από τον Νοέμβριο και τον Ιούνιο.

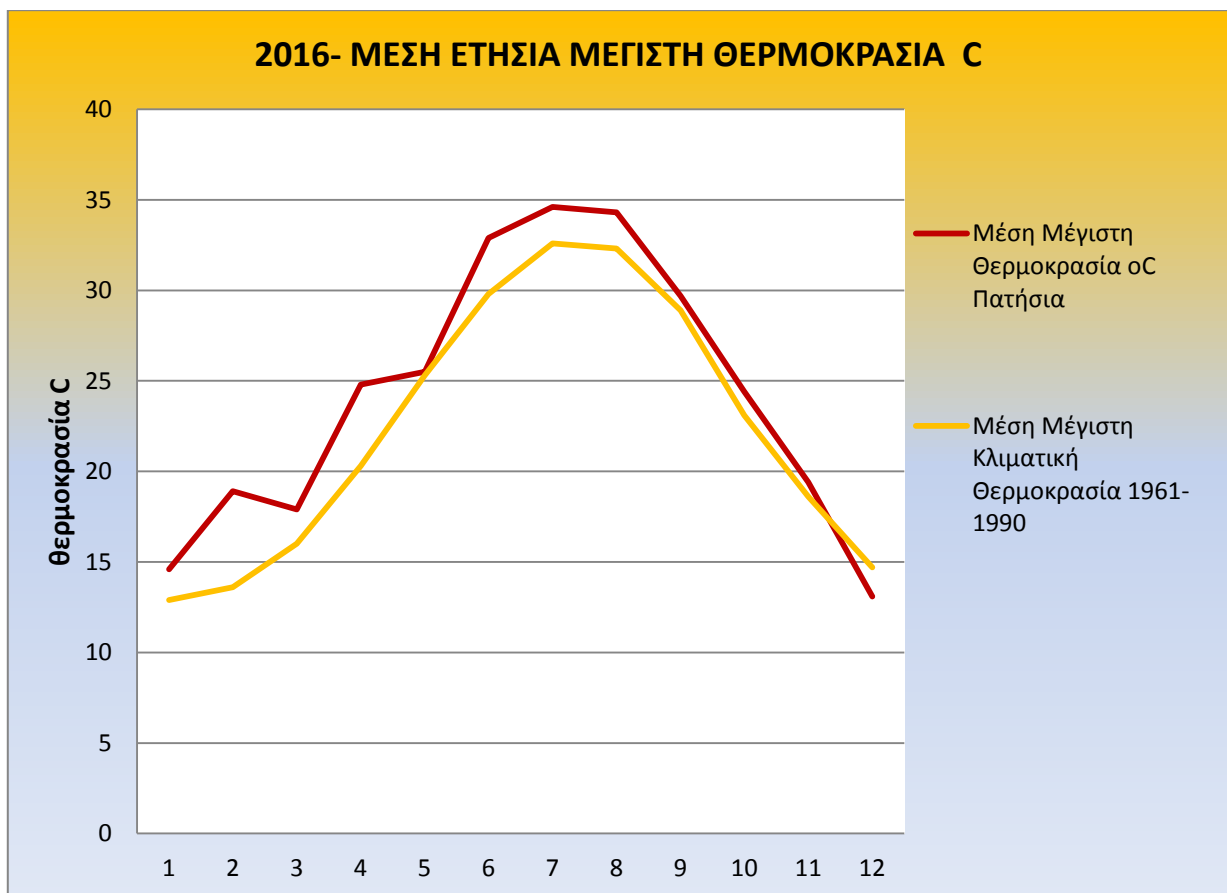
Μέσος όρος ετήσιας μέγιστης θερμοκρασίας 24,1 με κλιματική τιμή 22,34

Μέσος όρος ετήσιας ελάχιστης θερμοκρασίας 15,9 με κλιματική τιμή 13,95

Ο πιο ζεστός μήνας ήταν ο Ιούλιος με μικρή διαφορά από τον Αύγουστο και ο πιο κρύος ο Δεκέμβριος. Χαρακτηριστικό ήταν ότι ο Φεβρουάριος είχε μεγαλύτερη θερμοκρασία από τον Μάρτιο.



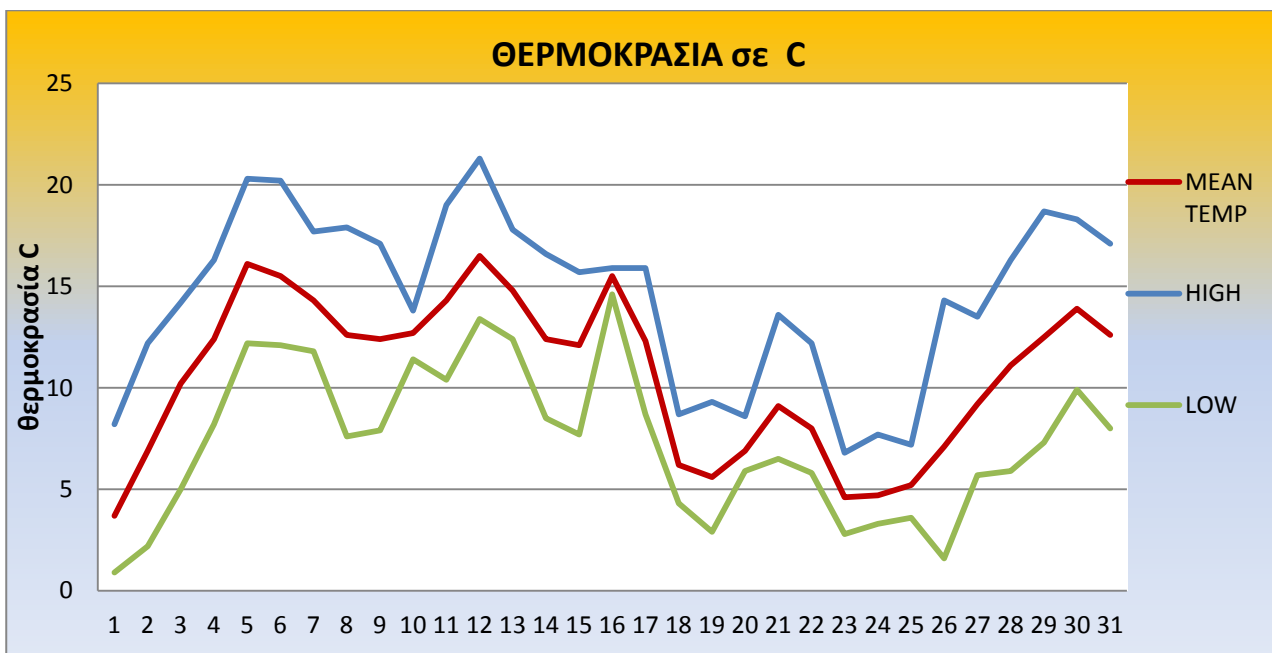
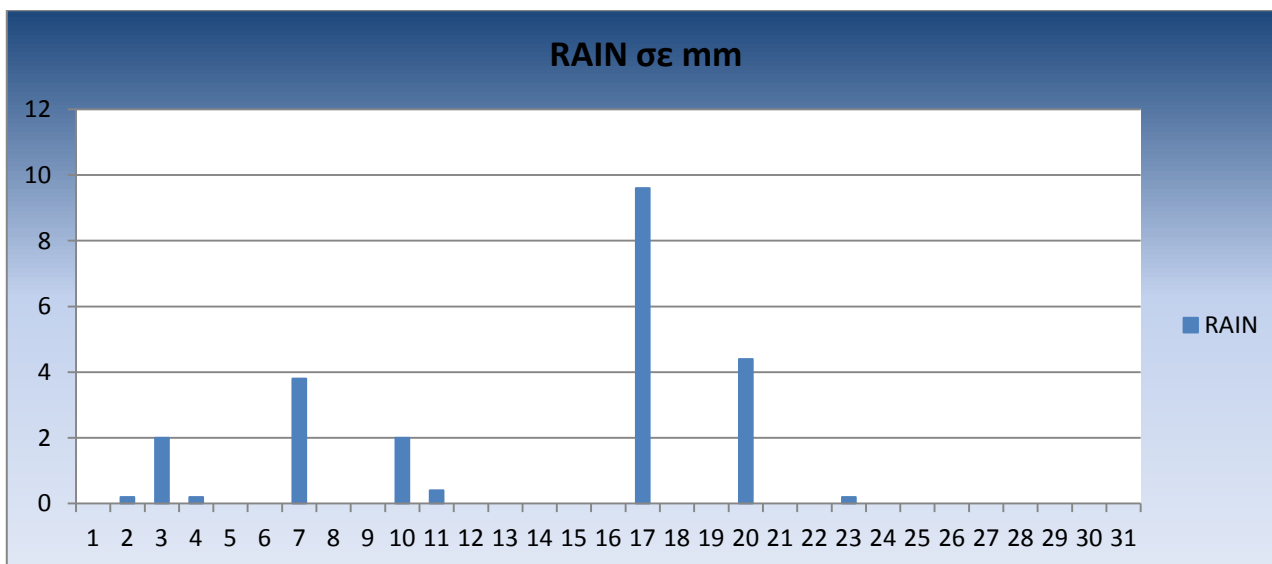
Μηνιαία αθροιστική βροχόπτωση στο σταθμό των Πατησίων για το 2016 και αντίστοιχη κλιματική τιμή στο Θησείο (1961-1990) και Μηνιαία αθροιστική βροχόπτωση στο σταθμό του Θησείου



Μέση μέγιστη θερμοκρασία ανά μήνα στο σταθμό των Πατησίων για το 2016 και αντίστοιχη κλιματική τιμή στο Θησείο(1961-1990).

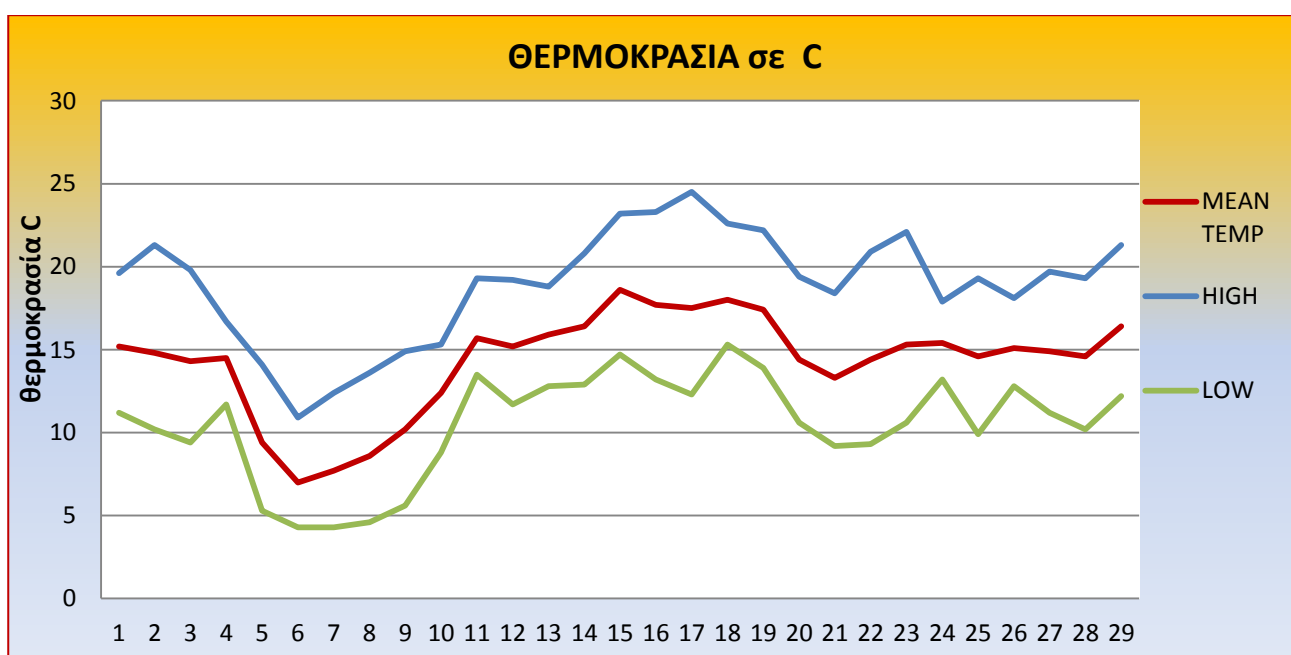
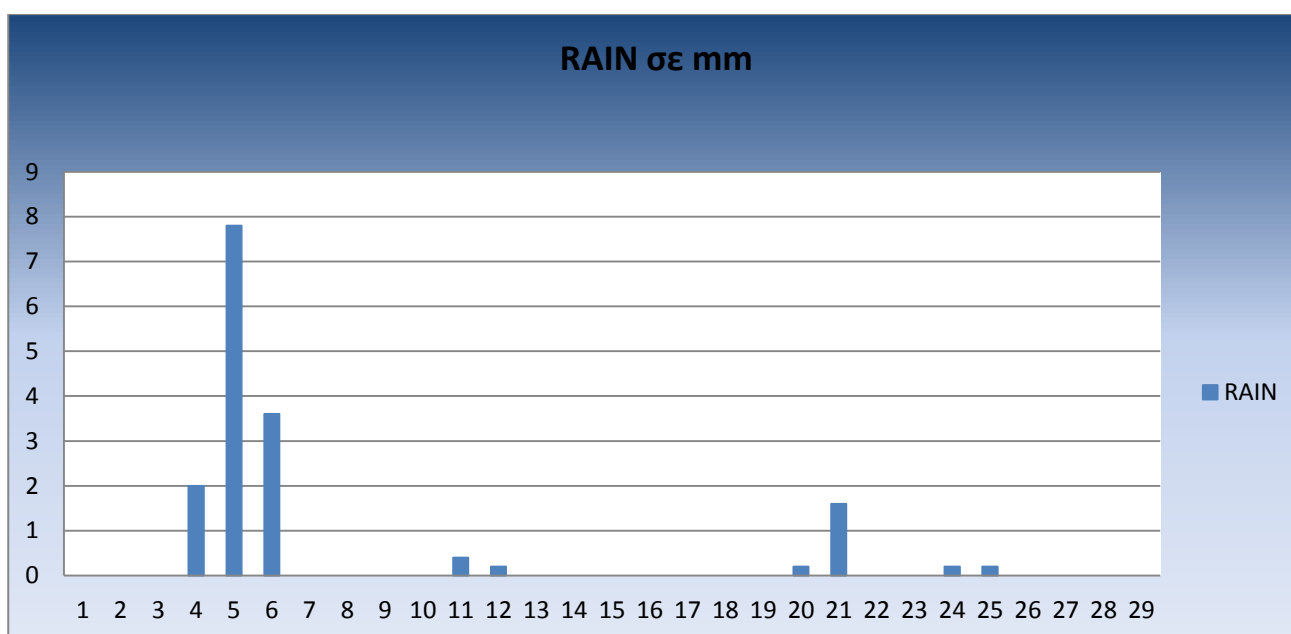
Ιανουάριος : Ο Ιανουάριος του 2016 ήταν ένας μήνας με βροχοπτώσεις αλλά και με πολύ μικρό ύψος, με θερμοκρασίες αρκετά υψηλότερες από τις κλιματικές τιμές. Το πρώτο δεκαήμερο ξεκίνησε με μικρές θερμοκρασίες τις δύο πρώτες ημέρες και σταδιακή άνοδο της θερμοκρασίας, φτάνοντας 05/01 στους 20,3 βαθμούς, ενώ πολύ ισχυροί νότιοι άνεμοι υπήρχαν στις 06/01. Υψηλές θερμοκρασίες σημειώθηκαν και στη αρχή του δεύτερου δεκαημέρου, ενώ στις 16/01 επικράτησαν πολύ ισχυροί άνεμοι (ριπή 59,5km/h) και στις 17/01 εμφανίστηκαν βροχές. Είχαμε πτώση θερμοκρασίας από 18/01. Οι χαμηλές θερμοκρασίες συνεχίστηκαν και στην αρχή του τρίτου δεκαημέρου. Στη συνέχεια η θερμοκρασία σημείωσε σταδιακή άνοδο.

	Τιμή μηνός Πατήσια	Κλιμ. Τιμή Θησ.1961-1990	Κλιμ. Τιμή Θησ.1971-2000	Τιμή μηνός Θησειού
Μέση μέγιστη θερμοκρασία	14.6	12.9	13	14.6
Μέση ελάχιστη θερμοκρασία	7.4	6.5	6.7	8.1
	Τιμή μηνός Πατήσια	Κλιμ. Τιμή Θησ.1961-1990	Τιμή μηνός Θησειού	
Αθροιστική βροχόπτωση	22.8	44.6	23.2	
Ημέρες με βροχή (>0.1 mm):	9	13	7	



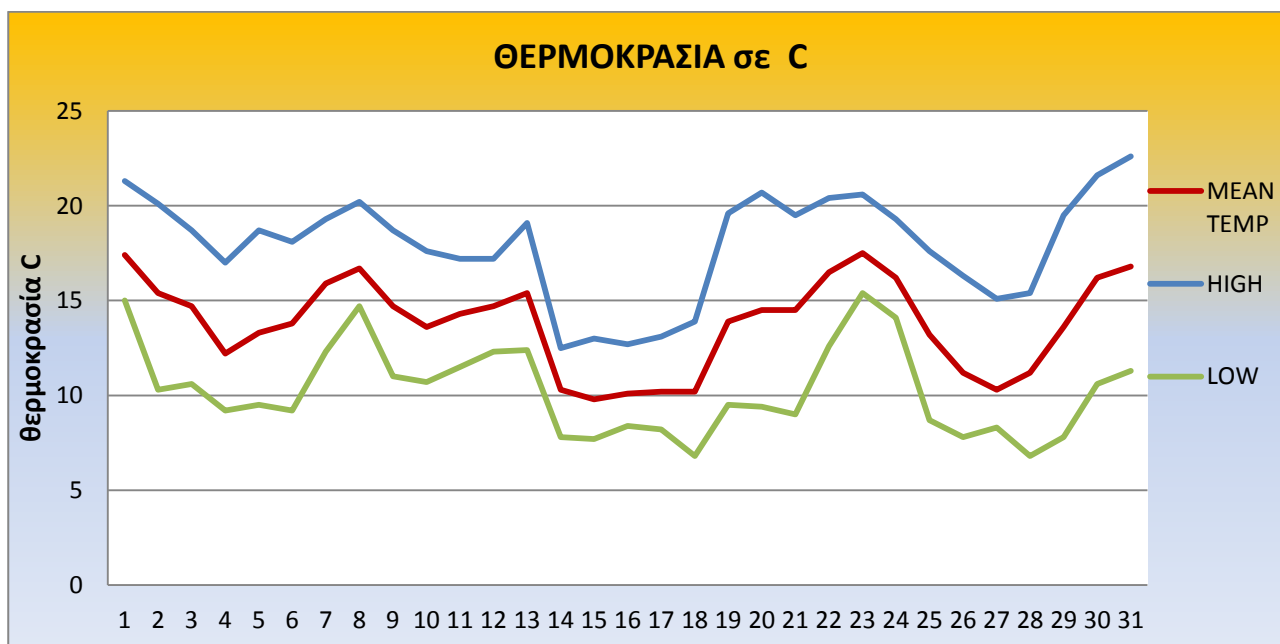
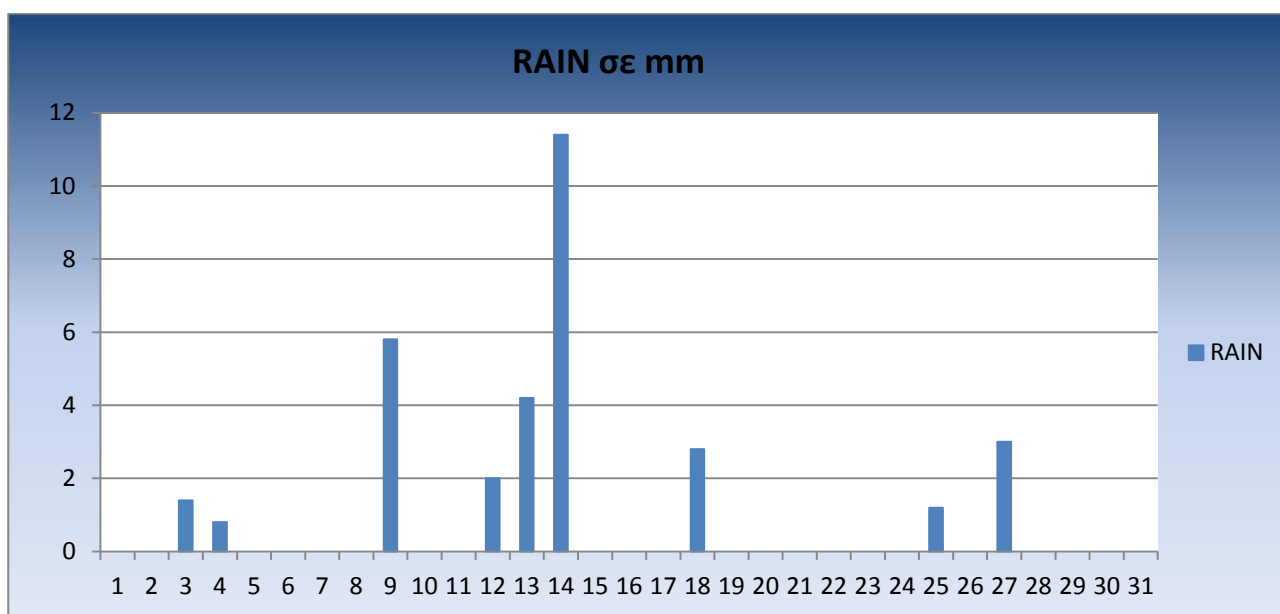
Φεβρουάριος : Ο Φεβρουάριος του 2016 ήταν ένας μήνας με λίγες βροχές, πολύ ζεστός με την απόκλιση της μέγιστης τιμής να υπερβαίνει κατά 5.3 βαθμούς την κλιματική τιμή του μήνα. Το πρώτο δεκαήμερο ξεκίνησε με υψηλές θερμοκρασίες, με σημαντική πτώση από τις 05/02, με βροχοπτώσεις. Η θερμοκρασία σημείωσε σταδιακή άνοδο στην αρχή του δεύτερου δεκαημέρου. Η θερμοκρασία παρέμεινε σε υψηλά επίπεδα μέχρι το τέλος του δεύτερου δεκαημέρου, 24.5 βαθμούς στις 17/02. Το τρίτο δεκαήμερο επικράτησαν υψηλές θερμοκρασίες.

	Τιμή μηνός Πατήσια	Κλιμ. Τιμή Θησ.1961-1990	Κλιμ. Τιμή Θησ.1971-2000	Τιμή μηνός Θησειού
Μέση μέγιστη θερμοκρασία	18.9	13.6	13.7	18.9
Μέση ελάχιστη θερμοκρασία	10.5	6.9	6.8	11.1
	Τιμή μηνός Πατήσια	Κλιμ. Τιμή Θησ.1961-1990	Τιμή μηνός Θησειού	
Αθροιστική βροχόπτωση	16.2	48.3	15	
Ημέρες με βροχή (>0.1 mm):	9	13	6	



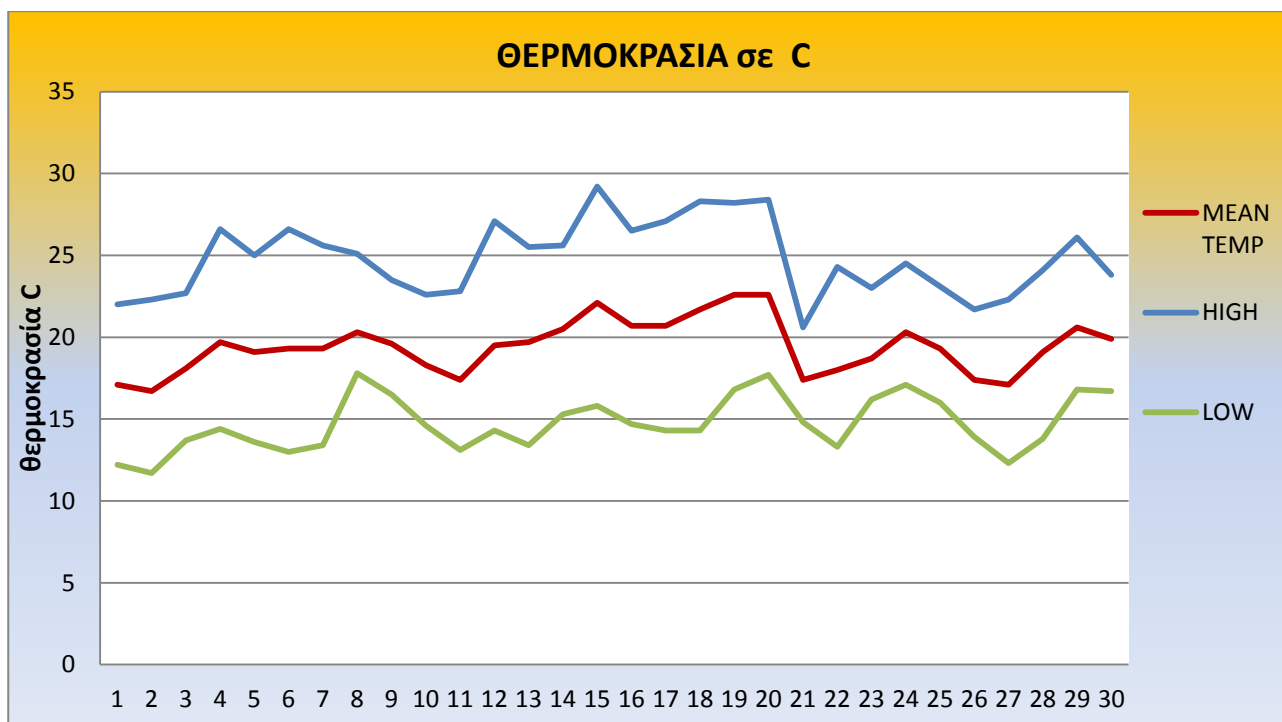
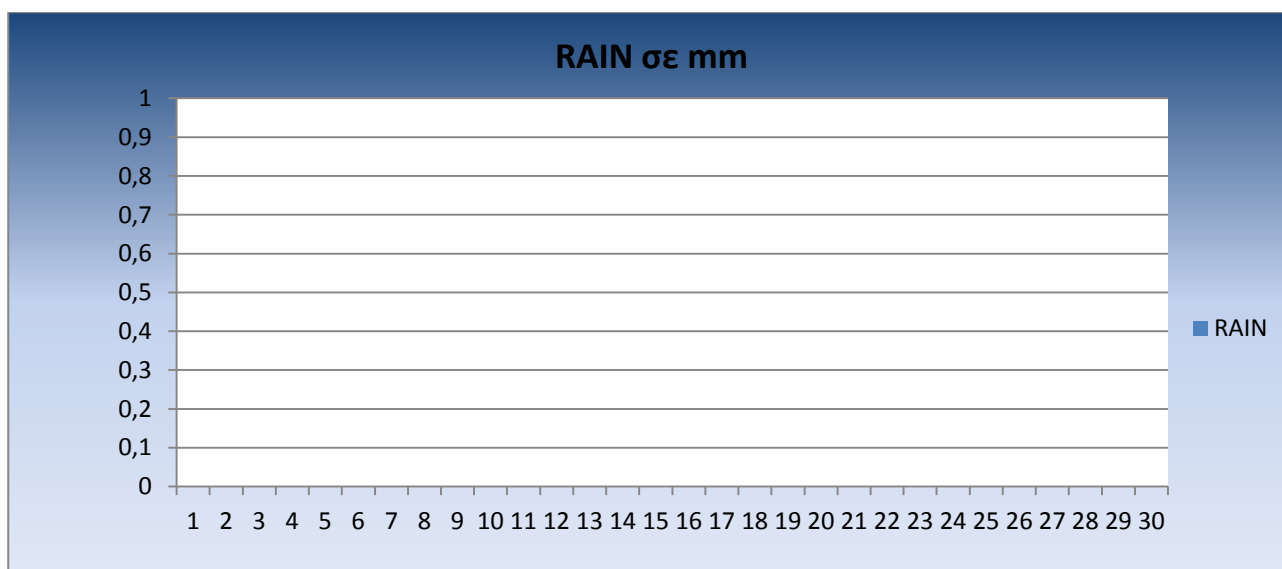
Μάρτιος : Ο Μάρτιος του 2016 ήταν ένας μήνας με θερμοκρασίες υψηλότερες των κλιματικών τιμών, με αρκετές βροχές αλλά κάτω των κανονικών τιμών. Το πρώτο δεκαήμερο ξεκίνησε με υψηλές θερμοκρασίες τις δυο πρώτες μέρες με γρήγορη πτώση στη συνέχεια. Ακολούθησε μικρή βροχόπτωση με επικράτηση νότιων ανέμων. Ισχυρή βροχή σημειώθηκε στο δεύτερο δεκαήμερο στις 14/03 και πτώση θερμοκρασίας από 14-18/03. Ακολούθησε άνοδος της θερμοκρασίας έως 23/03 και πολύ ισχυροί νότιοι άνεμοι. Εν συνεχεία είχαμε πτώση θερμοκρασίας μέχρι 28/03 και μικρή βροχόπτωση. Ο μήνας τελείωσε με άνοδο θερμοκρασίας που έφθασε στους 22.6 βαθμούς.

	Τιμή μηνός Πατήσια	Κλιμ. Τιμή Θησ.1961-1990	Κλιμ. Τιμή Θησ.1971-2000	Τιμή μηνός Θησείου
Μέση μέγιστη θερμοκρασία	17.9	16	16.1	18
Μέση ελάχιστη θερμοκρασία	10.3	8.4	8.2	10.4
	Τιμή μηνός Πατήσια	Κλιμ. Τιμή Θησ.1961-1990	Κλιμ. Τιμή Θησ.1971-2000	Τιμή μηνός Θησείου
Αθροιστική βροχόπτωση	32.6	42.6	41.6	41.6
Ημέρες με βροχή (>0.1 mm):	9	11	11	10



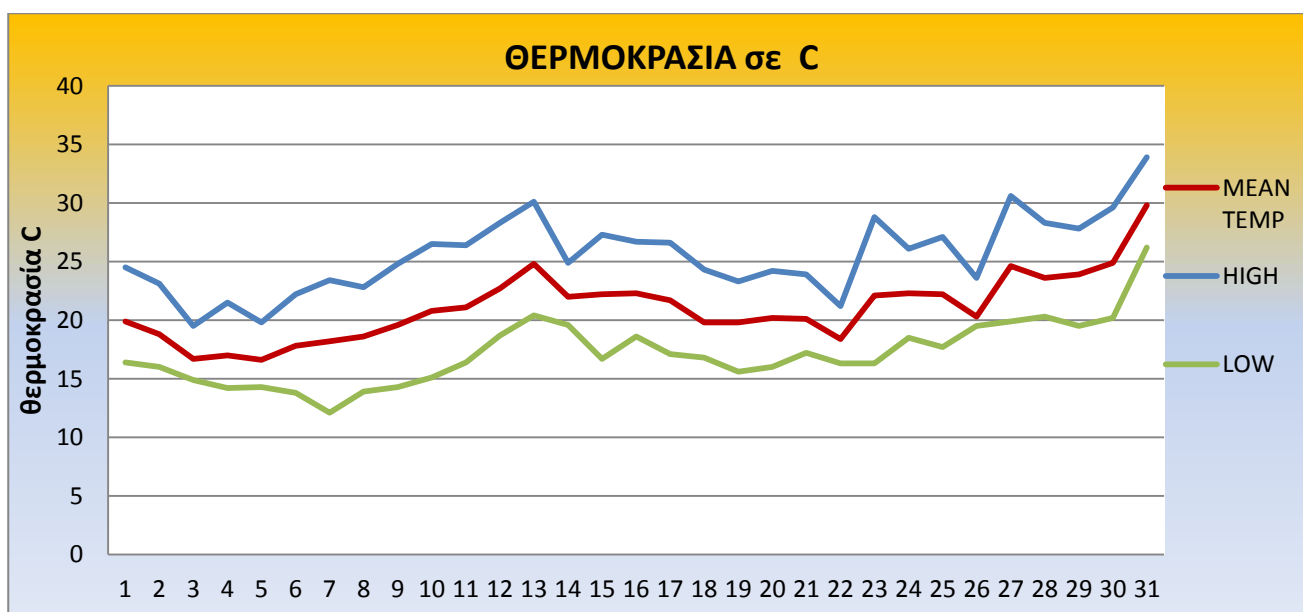
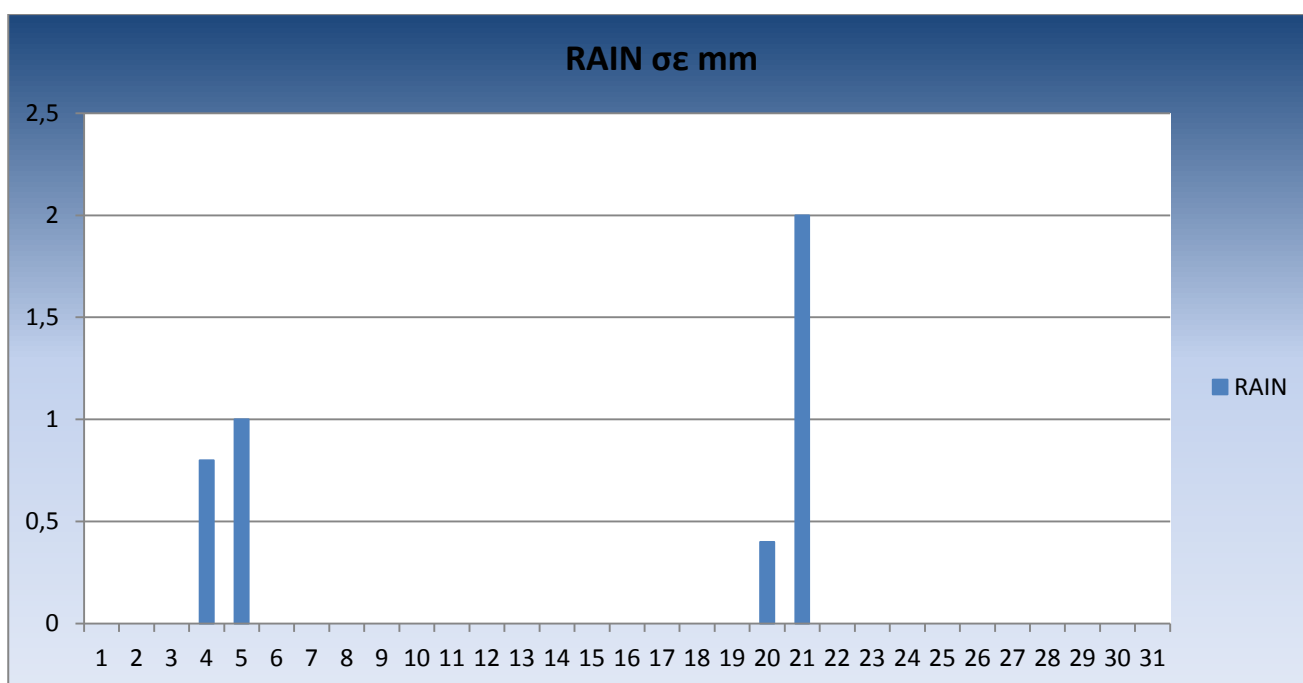
Απρίλιος : Ο Απρίλιος του 2016 ήταν ένας μήνας με θερμοκρασίες πολύ υψηλότερες των κλιματικών τιμών, με καθόλου βροχές. Το πρώτο δεκαήμερο ξεκίνησε με υψηλές για την εποχή θερμοκρασίες, φτάνοντας στους 26.6 βαθμούς στις 06/04. Οι υψηλές θερμοκρασίες συνεχίστηκαν και κατά τη διάρκεια του δευτέρου δεκαημέρου, φτάνοντας σχεδόν στους 28.4 βαθμούς στις 20/04. Αισθητή πτώση της θερμοκρασίας σημειώθηκε στην αρχή του τρίτου δεκαημέρου, με άνοδο στη συνέχεια. Ισχυρός βόρειο δυτικός άνεμος κατεγράφησαν στις 26/04.

	Τιμή μηνός Πατήσια	Κλιμ. Τιμή Θησ.1961-1990	Κλιμ. Τιμή Θησ.1971-2000	Τιμή μηνός Θησειού
Μέση μέγιστη θερμοκρασία	24.8	20.3	20.5	24.7
Μέση ελάχιστη θερμοκρασία	14.7	11.6	11.6	15.1
	Τιμή μηνός Πατήσια	Κλιμ. Τιμή Θησ.1961-1990	Τιμή μηνός Θησειού	
Αθροιστική βροχόπτωση	0	28.2	0	
Ημέρες με βροχή (>0.1 mm):	0	10	0	



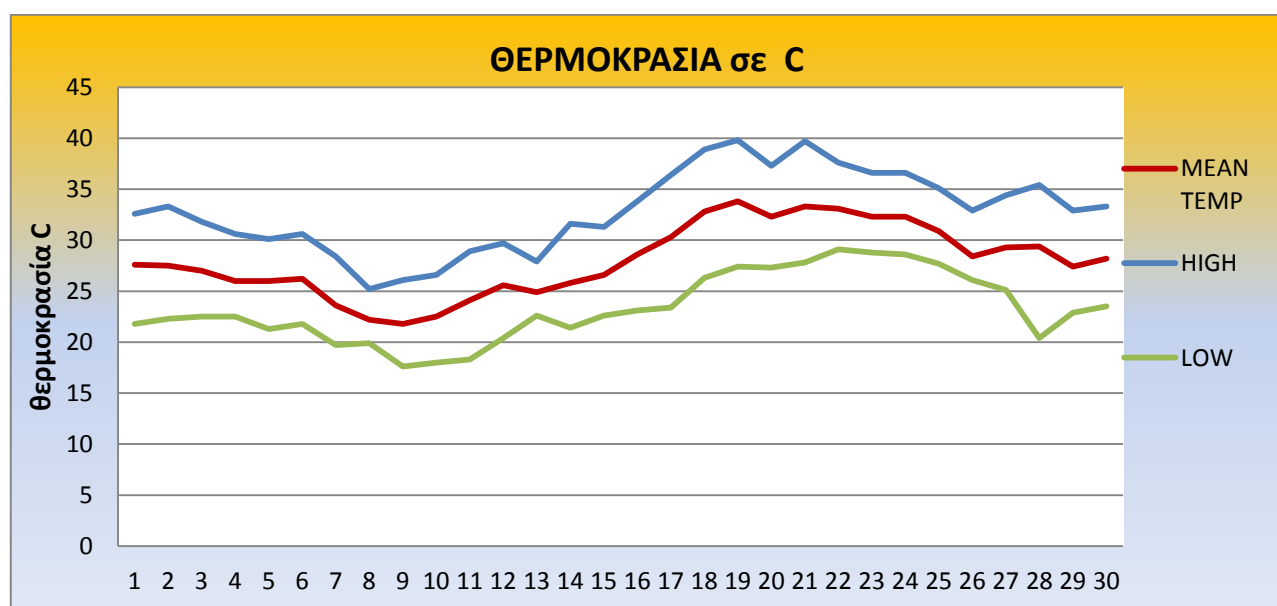
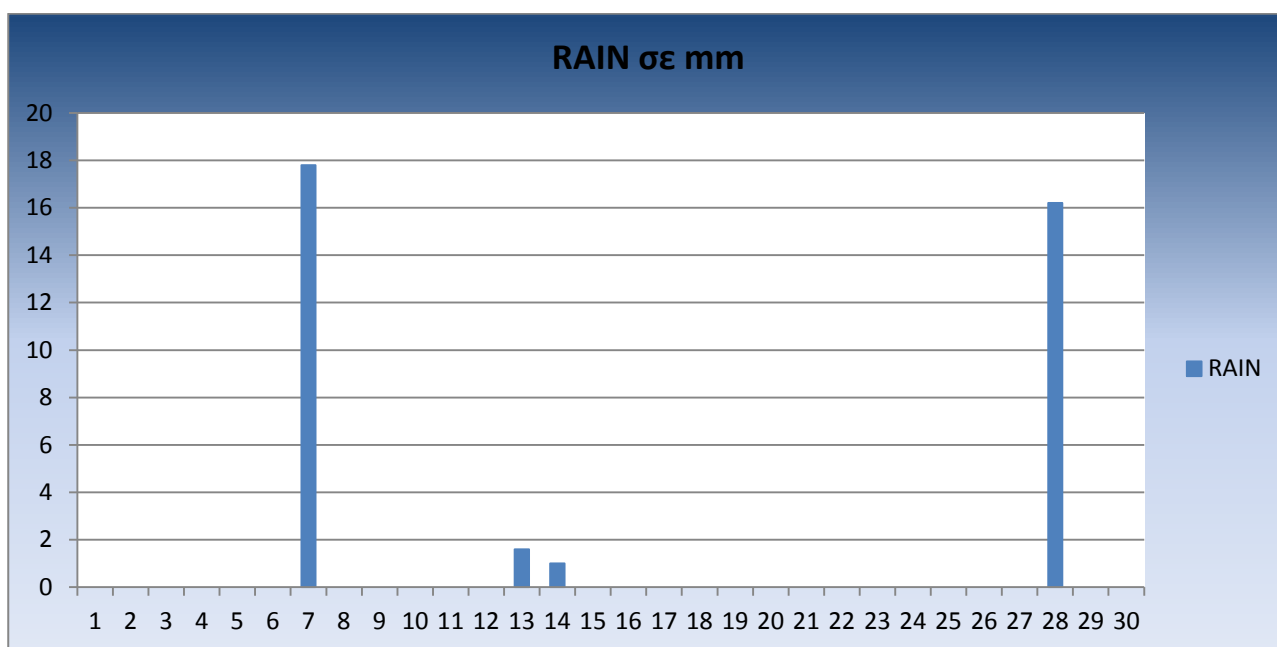
Μάιος : Ο Μάιος του 2016 ήταν ένας μήνας με θερμοκρασίες περίπου των κλιματικών τιμών, με λίγες βροχές. Το πρώτο δεκαήμερο ξεκίνησε με πτώση θερμοκρασίας από 03/05 και ασθενείς βροχές στις 04-05/05, με άνοδο της θερμοκρασίας στη συνέχεια. Υψηλές θερμοκρασίες σημειώθηκαν στην αρχή του δεύτερου δεκαημέρου, όπου 13/05 έφθασε 30.1 βαθμούς. Το τρίτο δεκαήμερο ξεκίνησε με ασθενείς βροχές και πτώση της θερμοκρασίας. Η θερμοκρασία σημείωσε σημαντική άνοδο προς το τέλος του μήνα φθάνοντας σχεδόν τους 30 βαθμούς.

	Τιμή μηνός Πατήσια	Κλιμ. Τιμή Θησ.1961-1990	Κλιμ. Τιμή Θησ.1971-2000	Τιμή μηνός Θησειού
Μέση μέγιστη θερμοκρασία	25.5	25.3	25.8	26.1
Μέση ελάχιστη θερμοκρασία	17.2	15.4	16	17.2
	Τιμή μηνός Πατήσια	Κλιμ. Τιμή Θησ.1961-1990	Τιμή μηνός Θησειού	
Αθροιστική βροχόπτωση	4.2	17.2	1.6	
Ημέρες με βροχή (>0.1 mm):	4	7	3	



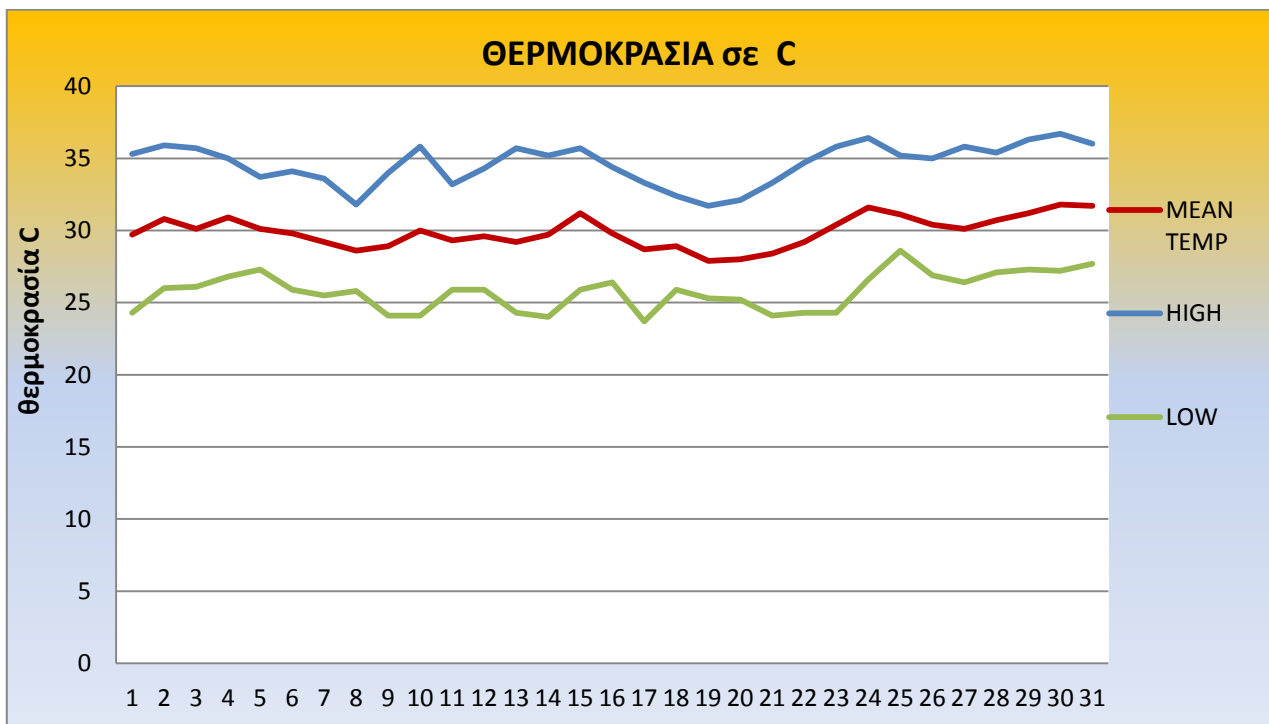
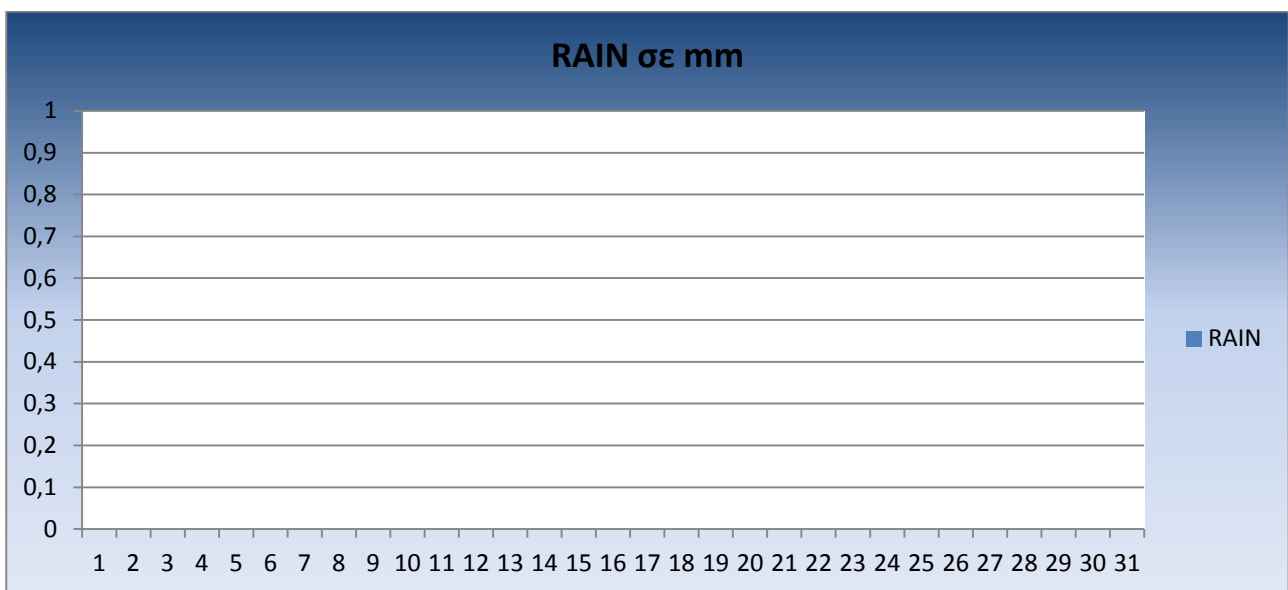
Ιούνιος : Ο Ιούνιος του 2016 ήταν ένας μήνας με θερμοκρασίες υψηλότερες των κλιματικών τιμών, με βροχές. Το πρώτο δεκαήμερο χαρακτηρίστηκε από ισχυρή καταιγίδα (07/06). Ασθενείς βροχοπτώσεις είχαμε στην αρχή του δεύτερου δεκαημέρου, αλλά το κύριο χαρακτηριστικό της περιόδου ήταν οι πολύ υψηλές θερμοκρασίες το τετραήμερο 17-20/06, με τη θερμοκρασία να φθάνει κοντά τους 40 βαθμούς. Η θερμοκρασία παρέμεινε σε υψηλά επίπεδα και στην αρχή του τρίτου δεκαημέρου, ενώ βοριάδες είχαμε από τις 22/06. Ισχυρές καταιγίδες συνοδευόμενες από έντονη χαλαζόπτωση σημειώθηκε στις 28/06 με ισχυρούς νοτιάδες.

	Τιμή μηνός Πατήσια	Κλιμ. Τιμή Θησ.1961-1990	Κλιμ. Τιμή Θησ.1971-2000	Τιμή μηνός Θησείου
Μέση μέγιστη θερμοκρασία	32.9	29.8	30.6	32.7
Μέση ελάχιστη θερμοκρασία	23.3	20.1	20.4	22.9
	Τιμή μηνός Πατήσια	Κλιμ. Τιμή Θησ.1961-1990	Κλιμ. Τιμή Θησ.1971-2000	Τιμή μηνός Θησείου
Αθροιστική βροχόπτωση	36.6	9.7		19.2
Ημέρες με βροχή (>0.1 mm):	4	5		4



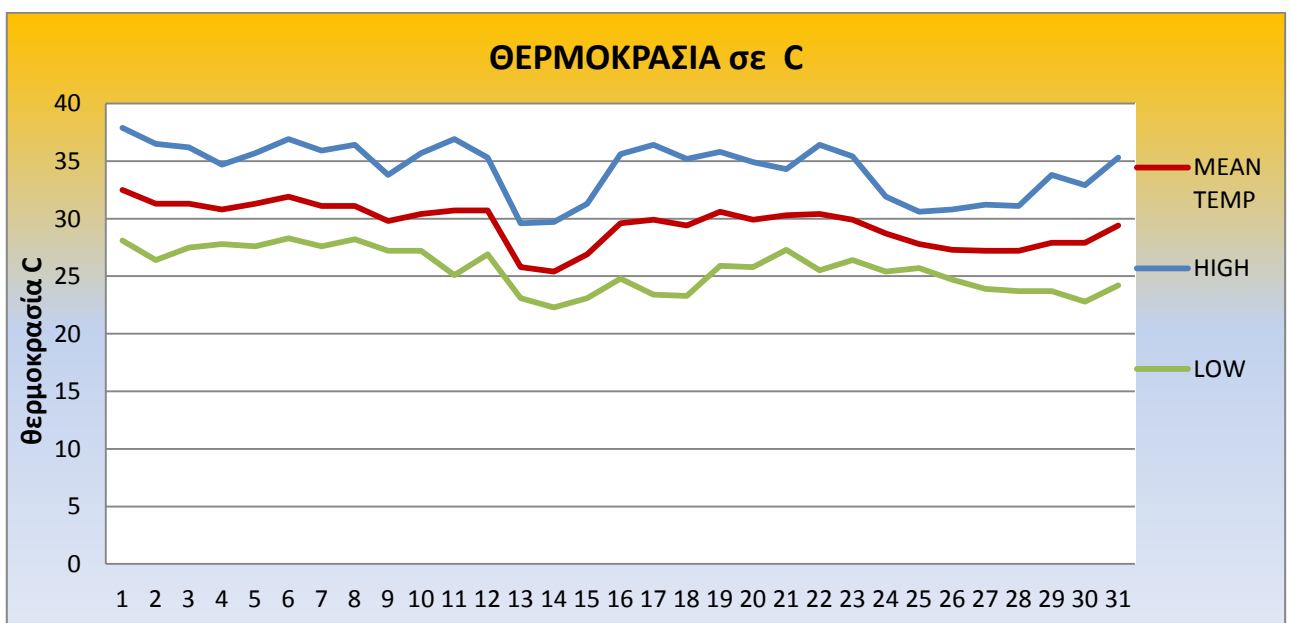
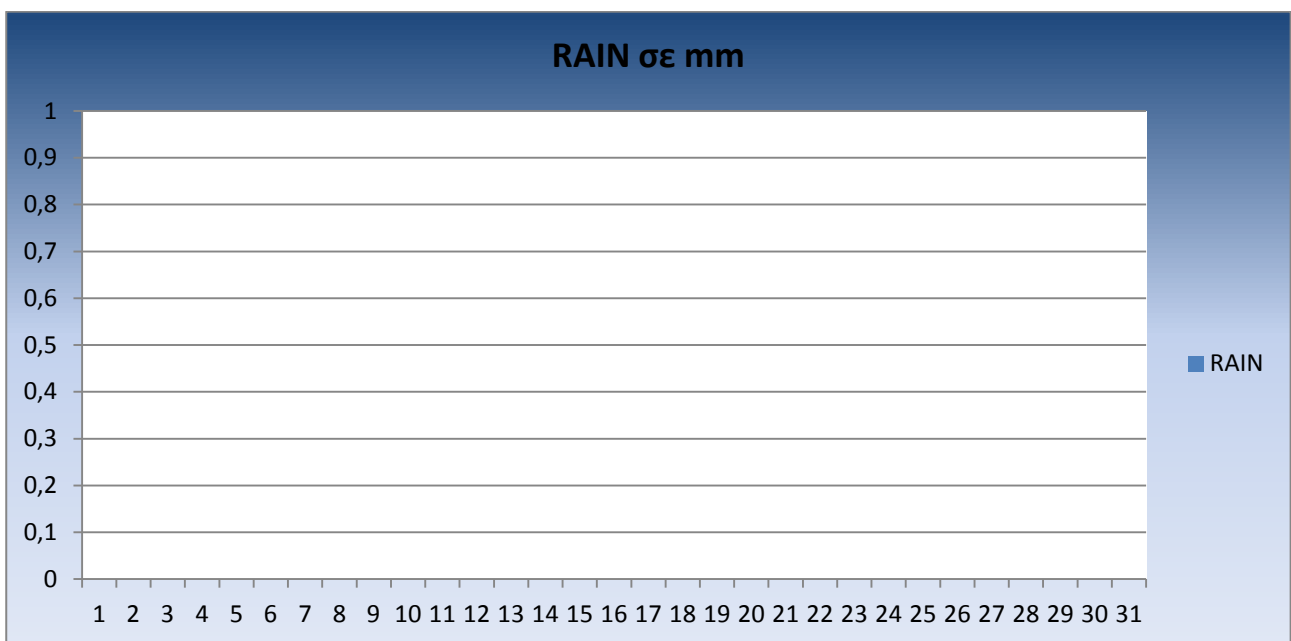
Ιούλιος : Ο Ιούλιος του 2016 ήταν ένας μήνας με θερμοκρασίες υψηλότερες των κλιματικών τιμών. Το πρώτο δεκαήμερο ξεκίνησε με άνοδο θερμοκρασίας, Στο τέλος του πρώτου δεκαημέρου και αρχές δευτέρου δεκαημέρου είχαμε μια πτώση θερμοκρασίας και ενίσχυση βόρειων ανέμων με μέγιστη ριπή 40.2 km/h . Από 23/07 είχαμε άνοδο θερμοκρασίας. Υψηλές θερμοκρασίες σημειώθηκαν κατά τη διάρκεια του τρίτου δεκαημέρου με επικράτηση βόρειων ανέμων μέχρι το τέλος του μήνα.

	Τιμή μηνός Πατήσια	Κλιμ. Τιμή Θησ.1961-1990	Κλιμ. Τιμή Θησ.1971-2000	Τιμή μηνός Θησειού
Μέση μέγιστη θερμοκρασία	34.6	32.6	33.1	34.9
Μέση ελάχιστη θερμοκρασία	25.8	22.5	22.8	25.1
	Τιμή μηνός Πατήσια	Κλιμ. Τιμή Θησ.1961-1990	Κλιμ. Τιμή Θησ.1971-2000	Τιμή μηνός Θησειού
Αθροιστική βροχόπτωση	0	4.2	0	0
Ημέρες με βροχή (>0.1 mm):	0	2	0	0



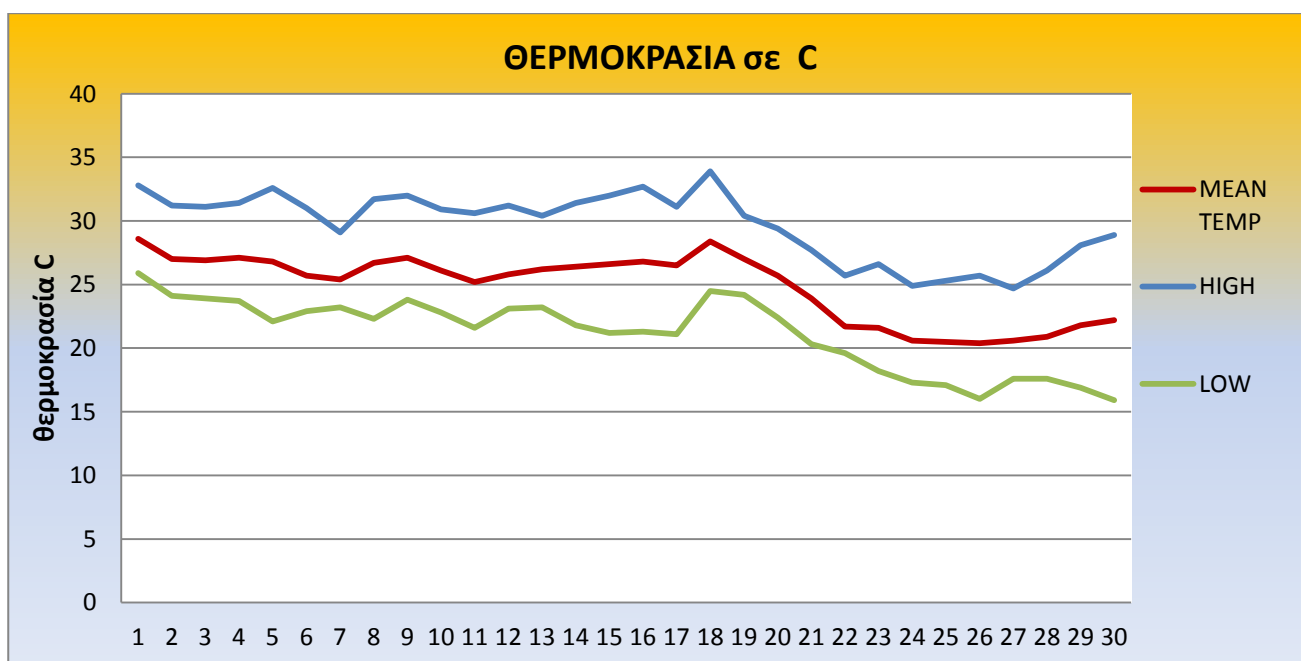
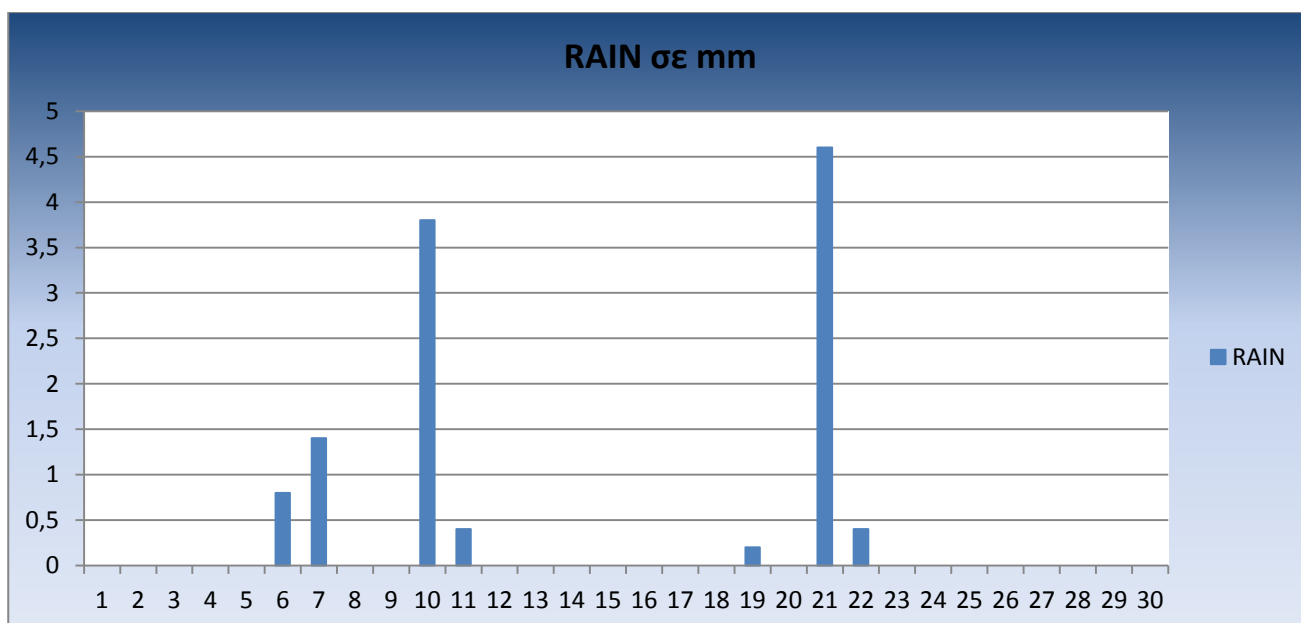
Αύγουστος : Ο Αύγουστος του 2016 ήταν ένας μήνας με θερμοκρασίες υψηλότερες από τις κλιματικές τιμές. Το πρώτο δεκαήμερο ξεκίνησε με υψηλές θερμοκρασίες, φθάνοντας στους 38 βαθμούς 01/08. Ενισχυμένοι βόρειοι άνεμοι έπνεαν στις 05/08 και 07/08. Η θερμοκρασία σημείωσε πτώση το τριήμερο 13/08 – 15/08 με επικράτηση ισχυρών βόρειων ανέμων. Η θερμοκρασία σημείωσε άνοδο στην αρχή του τρίτου δεκαημέρου. Η θερμοκρασία παρέμεινε σε υψηλά επίπεδα μέχρι το τέλος του μήνα, ενώ βόρειοι άνεμοι έπνεαν με ενίσχυση σε ισχυρούς 25/08-26/08 με μικρή πτώση θερμοκρασίας αυτό το διήμερο.

	Τιμή μηνός Πατήσια	Κλιμ. Τιμή Θησ.1961-1990	Κλιμ. Τιμή Θησ.1971-2000	Τιμή μηνός Θησείου
Μέση μέγιστη θερμοκρασία	34.3	32.3	32.8	34.3
Μέση ελάχιστη θερμοκρασία	25.6	22.3	22.5	24.8
	Τιμή μηνός Πατήσια	Κλιμ. Τιμή Θησ.1961-1990	Τιμή μηνός Θησείου	
Αθροιστική βροχόπτωση	0	4.6	0	
Ημέρες με βροχή (>0.1 mm):	0	2	0	



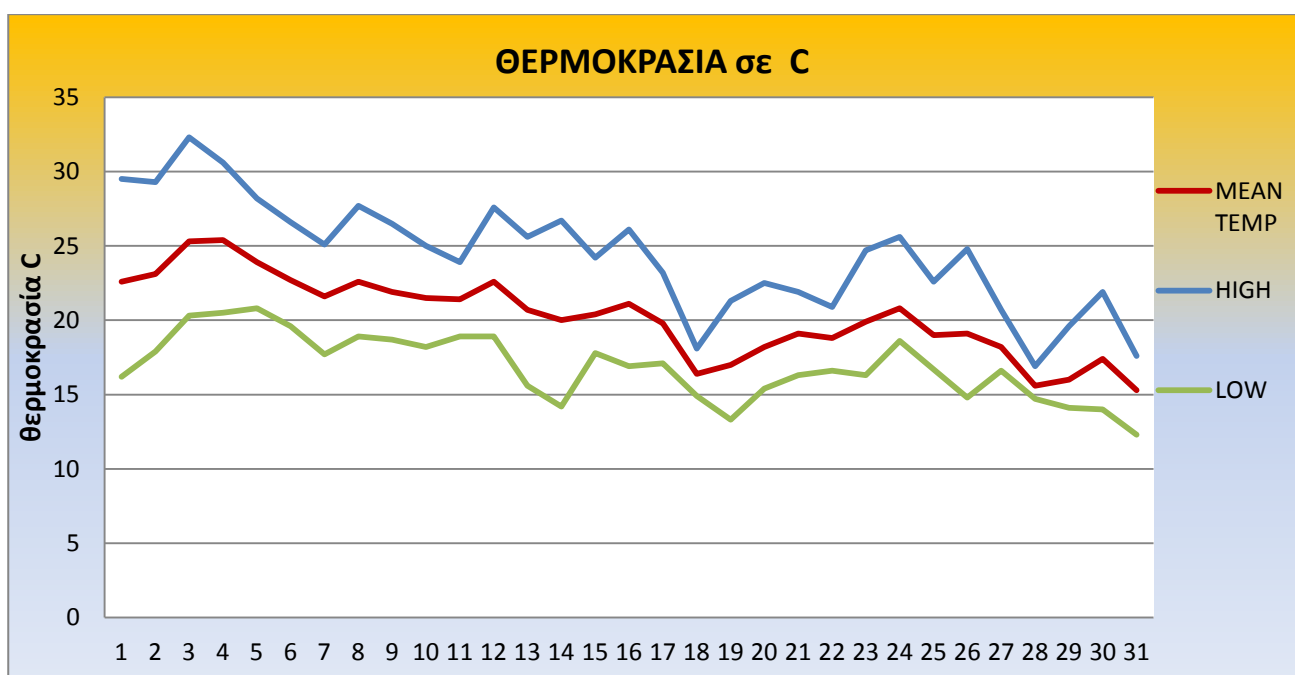
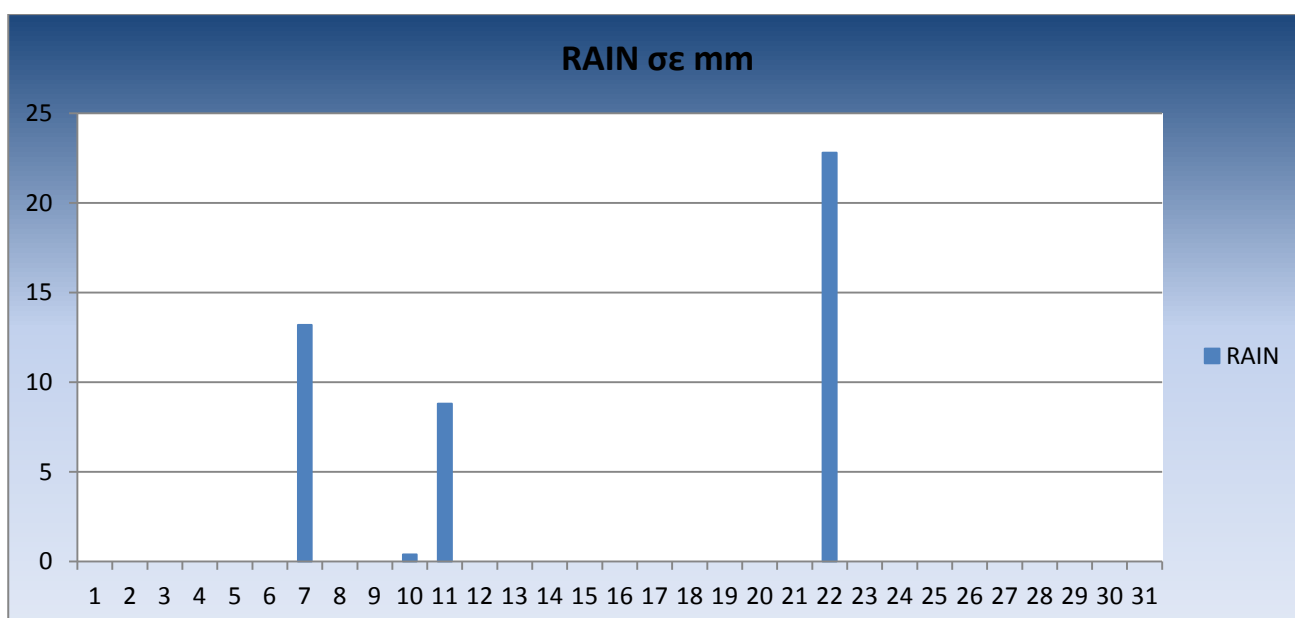
Σεπτέμβριος : Ο Σεπτέμβριος του 2016 ήταν ένας μήνας με θερμοκρασίες λίγο υψηλότερες των κλιματικών τιμών, με βροχές στα κλιματικά επίπεδα. Η θερμοκρασία σημείωσε μικρή πτώση αλλά υψηλή για την εποχή. Στις 06/09 -07/09 καθώς και 10/09-11/09 σημειώθηκαν ασθενείς βροχές. Το δεύτερο δεκαήμερο επικράτησαν περίπου ίδιες θερμοκρασίες. Το τρίτο δεκαήμερο ξεκίνησε με βροχές και πτώση της θερμοκρασίας. Οι θερμοκρασίες συνεχίστηκαν σε αυτά τα επίπεδα με μικρή άνοδο στο τέλος του μήνα.

	Τιμή μηνός Πατήσια	Κλιμ. Τιμή Θησ.1961-1990	Κλιμ. Τιμή Θησ.1971-2000	Τιμή μηνός Θησειού
Μέση μέγιστη θερμοκρασία	29.7	28.9	29.2	29.6
Μέση ελάχιστη θερμοκρασία	21.2	19.2	19.4	20.8
	Τιμή μηνός Πατήσια	Κλιμ. Τιμή Θησ.1961-1990	Τιμή μηνός Θησειού	
Αθροιστική βροχόπτωση	11.6	11.9	6	
Ημέρες με βροχή (>0.1 mm):	7	3	6	



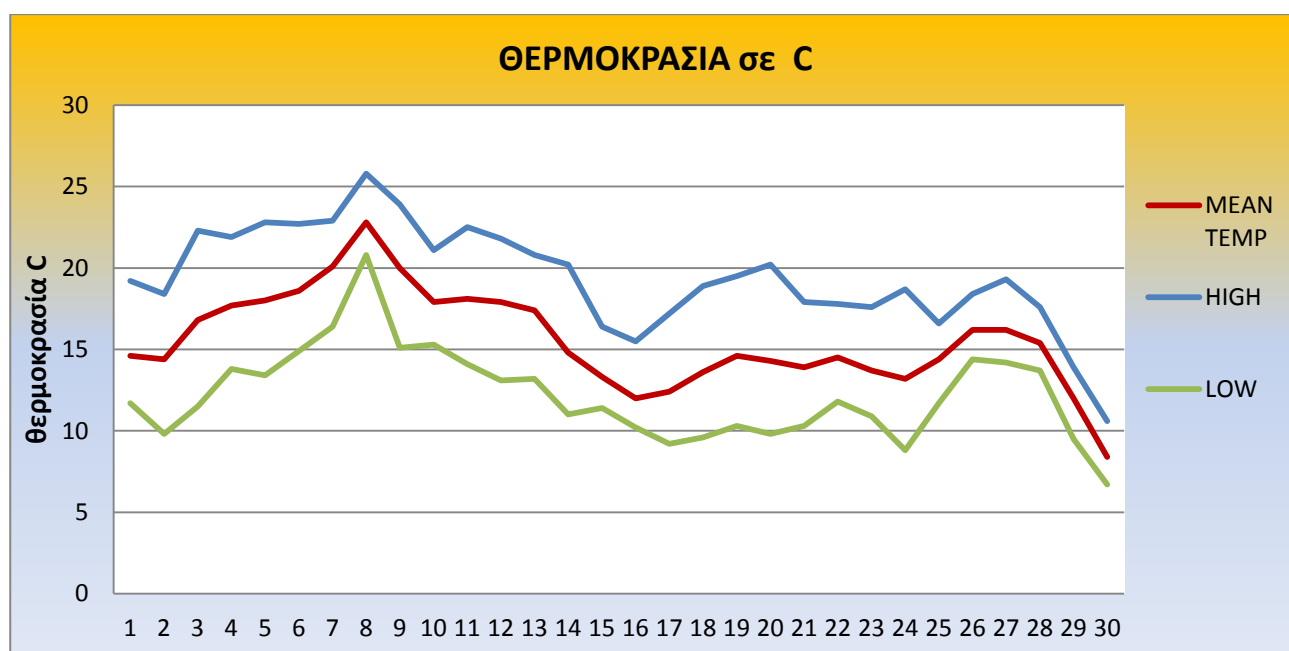
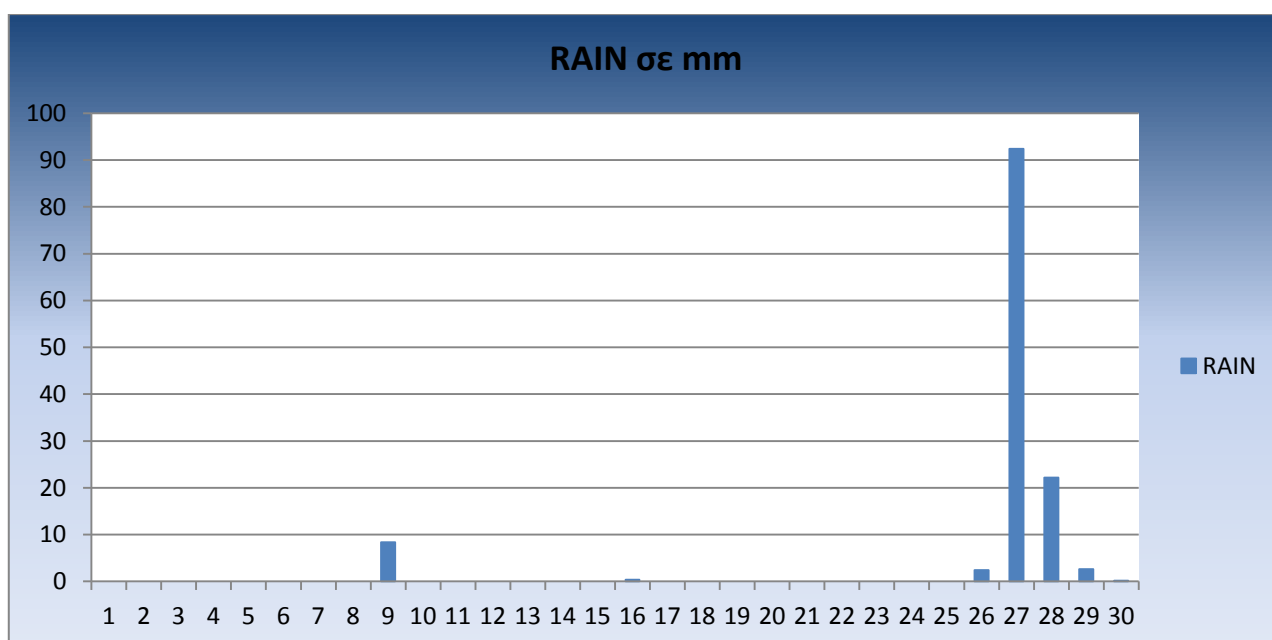
Οκτώβριος : Ο Οκτώβριος του 2016 ήταν ένας μήνας με θερμοκρασίες μεγαλύτερες των κλιματικών τιμών και βροχές λίγο λιγότερες των φυσιολογικών τιμών. Το πρώτο δεκαήμερο ξεκίνησε με υψηλές θερμοκρασίες με σταδιακή πτώση στη συνέχεια, ενώ ισχυρή βροχή σημειώθηκε στις 07/10 με ισχυρό άνεμο ριπής 45,1km/h. Το δεύτερο δεκαήμερο ξεκίνησε με βροχή ενώ πτώση θερμοκρασίας είχαμε στις 18/10 λόγω βόρειων ανέμων . Ισχυρή βροχόπτωση είχαμε στις 22/10 και πτώση θερμοκρασίας από 28/10.

	Τιμή μηνός Πατήσια	Κλιμ. Τιμή Θησ.1961-1990	Κλιμ. Τιμή Θησ.1971-2000	Τιμή μηνός Θησειού
Μέση μέγιστη θερμοκρασία	24.4	23.1	23.5	24
Μέση ελάχιστη θερμοκρασία	16.9	14.9	15.1	16.6
	Τιμή μηνός Πατήσια	Κλιμ. Τιμή Θησ.1961-1990	Τιμή μηνός Θησειού	
Αθροιστική βροχόπτωση	45.2	47.7	43	
Ημέρες με βροχή (>0.1 mm):	4	9	3	



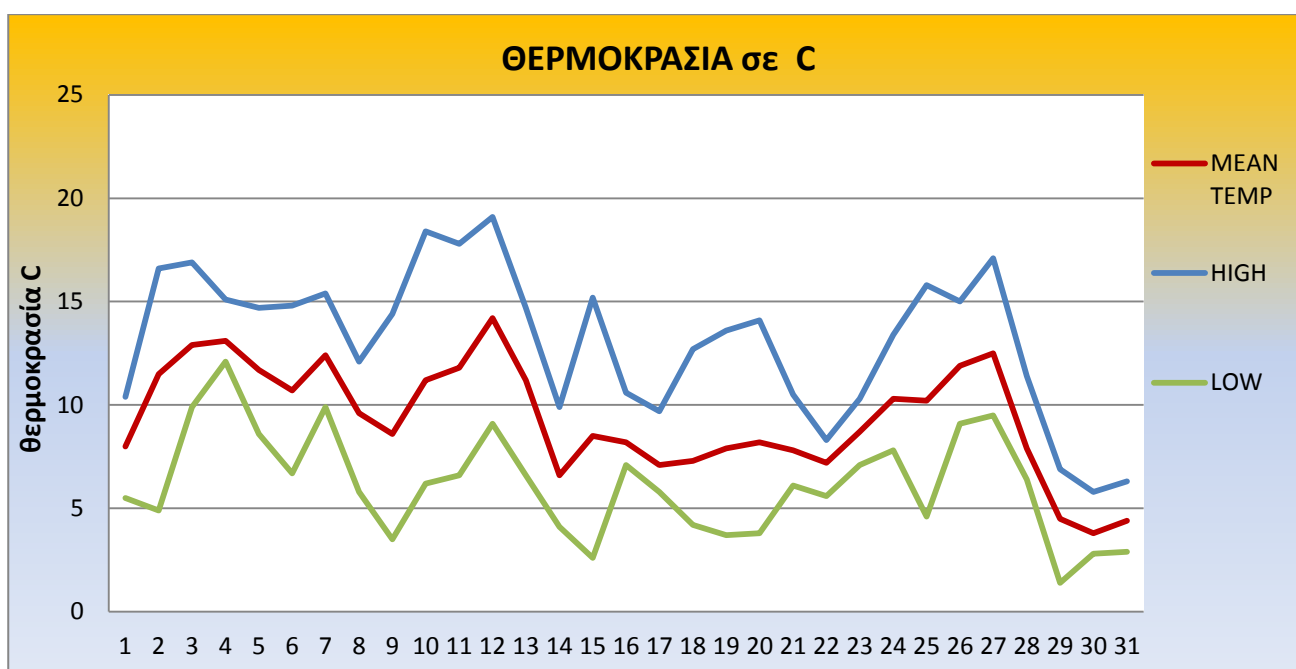
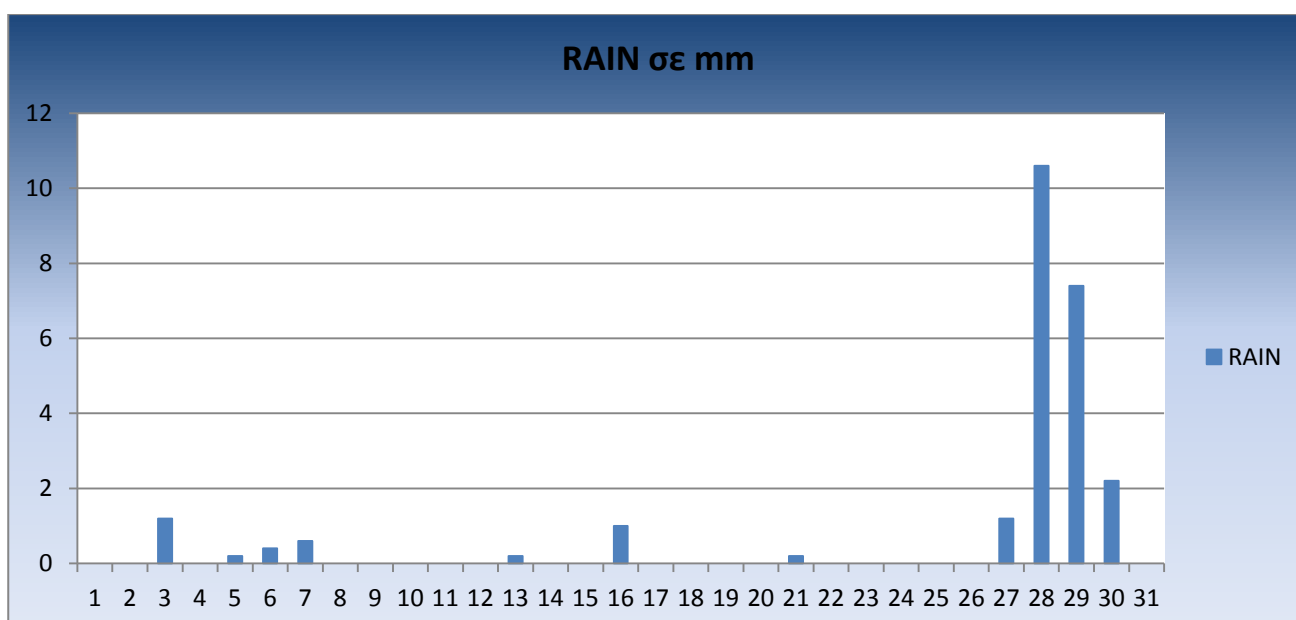
Νοέμβριος : Ο Νοέμβριος του 2016 ήταν ένας μήνας με θερμοκρασίες λίγο υψηλότερες από τις κλιματικές τιμές, με αρκετές βροχές. Το πρώτο δεκαήμερο ξεκίνησε με υψηλές θερμοκρασίες, φτάνοντας στους 25.8 βαθμούς στις 08/11. Ισχυροί νότιοι άνεμοι επικράτησαν στις 09/11 με βροχόπτωση. Σημαντική πτώση της θερμοκρασίας σημειώθηκε 15/11. Το τρίτο δεκαήμερο χαρακτηρίστηκε με ισχυρό κύμα κακοκαιρίας το πενθήμερο 26-30/11, με καταιγίδα ύψους 92,4 χιλιοστά 27/11, και βροχές τις υπόλοιπες μέρες.

	Τιμή μηνός Πατήσια	Κλιμ. Τιμή Θησ.1961-1990	Κλιμ. Τιμή Θησ.1971-2000	Τιμή μηνός Θησειού
Μέση μέγιστη θερμοκρασία	19.4	18.6	18.1	19
Μέση ελάχιστη θερμοκρασία	12.2	11.4	11.2	12.2
	Τιμή μηνός Πατήσια	Κλιμ. Τιμή Θησ.1961-1990	Τιμή μηνός Θησειού	
Αθροιστική βροχόπτωση	128.6	50.6	78.2	
Ημέρες με βροχή (>0.1 mm):	7	11	6	



Δεκέμβριος : Ο Δεκέμβριος του 2016 ήταν ένας μήνας με θερμοκρασίες αρκετά χαμηλότερες από τις κλιματικές τιμές, με βροχές χαμηλού ύψους. Το πρώτο δεκαήμερο ξεκίνησε με ασθενείς βροχοπτώσεις. Πτώση της θερμοκρασίας είχαμε 08/12-09/12. Το δεύτερο δεκαήμερο χαρακτηρίστηκε από χαμηλές θερμοκρασίες τις πρωινές ώρες. Το τρίτο δεκαήμερο ξεκίνησε με ισχυρούς βόρειου ανέμους με ριπές 41.8 km/h. Από 27/12 -30/12 είχαμε βροχές με ελαφριά χιονόπτωση στις 29/12. Η θερμοκρασία σημείωσε πτώση τις τελευταίες ημέρες του μήνα.

	Τιμή μηνός Πατήσια	Κλιμ. Τιμή Θησ.1961-1990	Κλιμ. Τιμή Θησ.1971-2000	Τιμή μηνός Θησειού
Μέση μέγιστη θερμοκρασία	13.1	14.7	14.4	12.2
Μέση ελάχιστη θερμοκρασία	6.1	8.3	8.2	6.1
	Τιμή μηνός Πατήσια	Κλιμ. Τιμή Θησ.1961-1990	Τιμή μηνός Θησειού	
Αθροιστική βροχόπτωση	25.2	50.6	22	
Ημέρες με βροχή (>0.1 mm):	11	11	8	



ΕΤΗΣΙΑ ΑΝΑΣΚΟΠΗΣΗ ΜΕΤΕΩΡΟΛΟΓΙΚΩΝ ΠΑΡΑΜΕΤΡΩΝ 2017

Ιανουάριος : Ένας μήνας με θερμοκρασίες χαμηλότερες των κανονικών τιμών, με αρκετές βροχές και ασθενή χιονόπτωση..

Φεβρουάριος : Ένας μήνας με θερμοκρασίες υψηλότερες των κλιματικών τιμών και λίγες βροχές.

Μάρτιος: Ένας μήνας με θερμοκρασίες υψηλότερες των κλιματικών τιμών, με βροχές ύψους μεγαλύτερου των κλιματικών τιμών αλλά σε λιγότερες μέρες.

Απρίλιος : Ένας μήνας με θερμοκρασίες υψηλότερες των κανονικών τιμών, με πολύ λίγες βροχοπτώσεις.

Μάιος : Ένας μήνας με υψηλές για την εποχή θερμοκρασίες κατά το πρώτο δεκαπενθήμερο, ενώ τον υπόλοιπο μήνα επικράτησαν χαμηλές θερμοκρασίες και βροχές ύψους μεγαλύτερο από τις κλιματικές συνθήκες.

Ιούνιος : Ένας μήνας με υψηλές για την εποχή θερμοκρασίες και αρκετές βροχοπτώσεις για την εποχή.

Ιούλιος : Ο Ιούλιος του 2017 ήταν ένας μήνας με θερμοκρασίες υψηλότερες των κανονικών τιμών, αλλά και βροχόπτωση.

Αύγουστος: Ένας μήνας με υψηλές για την εποχή θερμοκρασίες και εμμονή των βόρειων ανέμων.

Σεπτέμβριος : Ένας μήνας με θερμοκρασίες υψηλότερες των κλιματικών τιμών και βροχοπτώσεις στα πλαίσια των κλιματικών συνθηκών.

Οκτώβριος : Ένας μήνας με υψηλές για την εποχή θερμοκρασίες και βροχοπτώσεις κατώτερες των κλιματικών συνθηκών.

Νοέμβριος : Ένας μήνας που σηματοδεύτηκε από ισχυρές βροχοπτώσεις, ενώ οι θερμοκρασίες κυμάνθηκαν λίγο μεγαλύτερες για την εποχή επίπεδα.

Δεκέμβριος : Ένας μήνας με εναλλαγές θερμών και ψυχρών διαστημάτων και αρκετές βροχοπτώσεις αλλά ύψους κάτω των κανονικών συνθηκών.

Σύνολο ετήσιας βροχόπτωσης 432.1mm με κλιματική τιμή ίση με 376 mm.

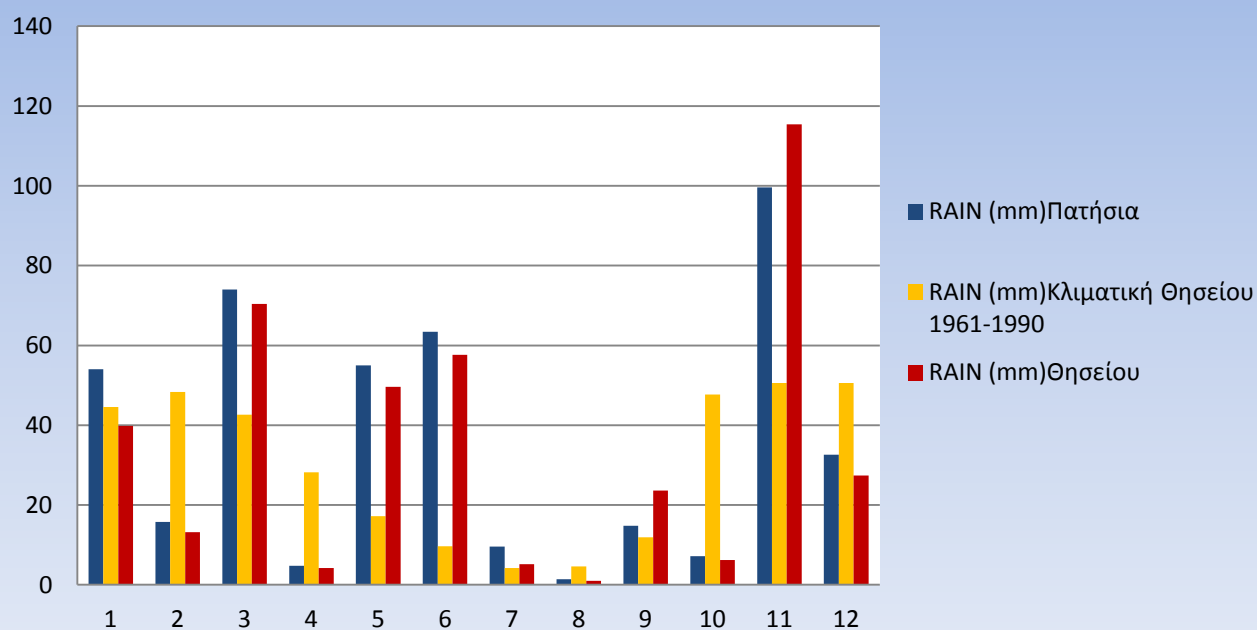
Είχαμε βροχοπτώσεις όλους τους μήνες και με αρκετό ύψος.

Μέσος όρος ετήσιας μέγιστης θερμοκρασίας 24,1 με κλιματική τιμή 22,34

Μέσος όρος ετήσιας ελάχιστης θερμοκρασίας 15,5 με κλιματική τιμή 13,95

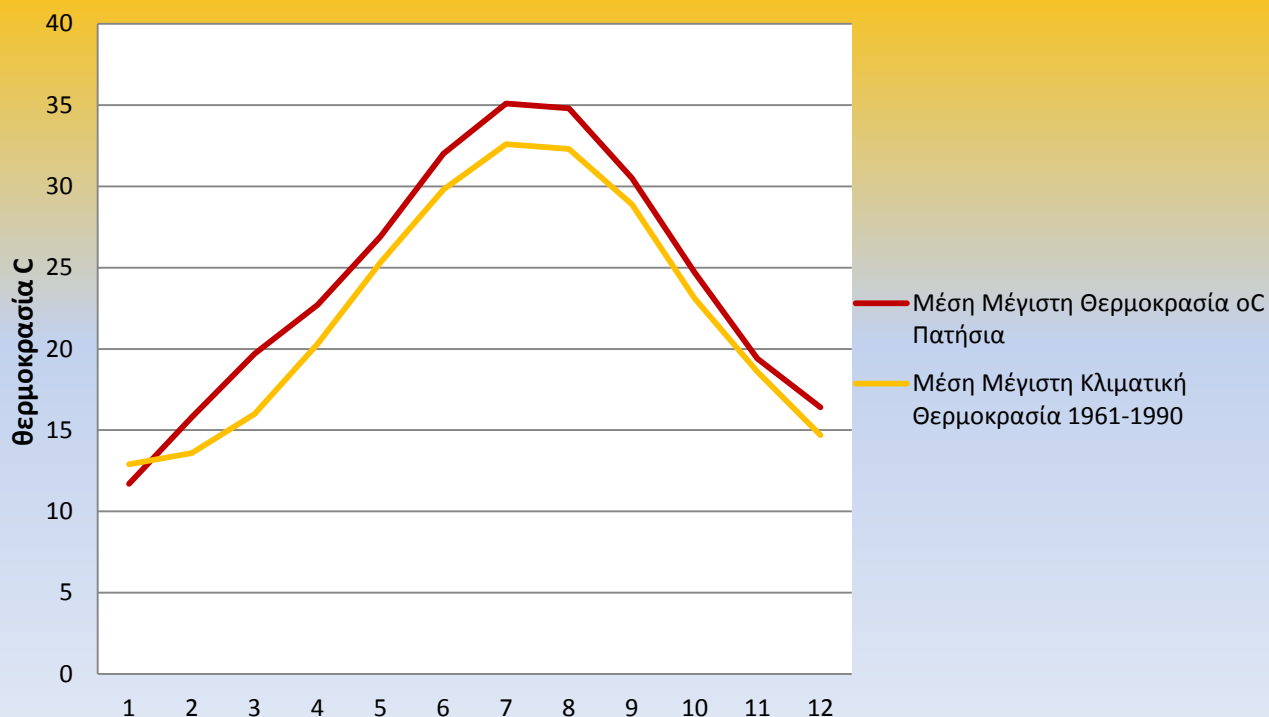
Ο πιο ζεστός μήνας ήταν ο Ιούλιος με μικρή διαφορά από τον Αύγουστο και ο πιο κρύος ο Ιανουάριος . Χαρακτηριστικό ήταν ότι όλοι οι μήνες ήταν πάνω από τις κανονικές συνθήκες με εξαίρεση τον Ιανουάριο.

2017- ΕΤΗΣΙΑ ΒΡΟΧΟΠΤΩΣΗ (mm)



Μηνιαία αθροιστική βροχόπτωση στο σταθμό των Πατησίων για το 2017 και αντίστοιχη κλιματική τιμή στο Θησείο (1961-1990) και Μηνιαία αθροιστική βροχόπτωση στο σταθμό του Θησείου

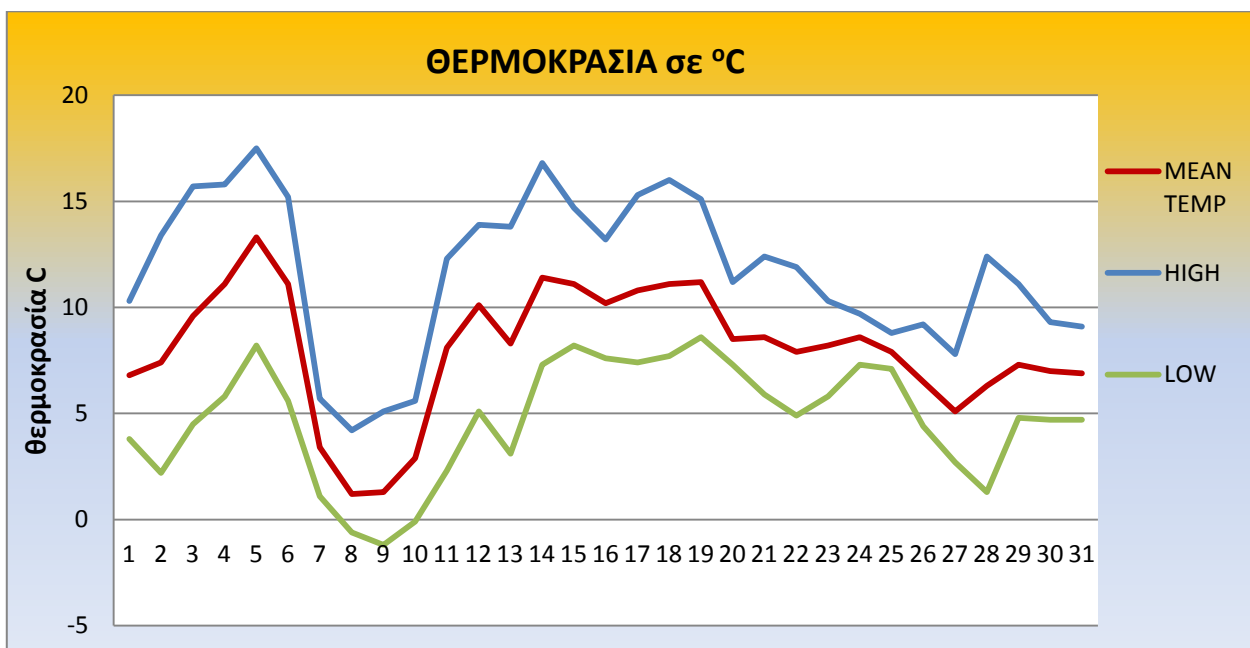
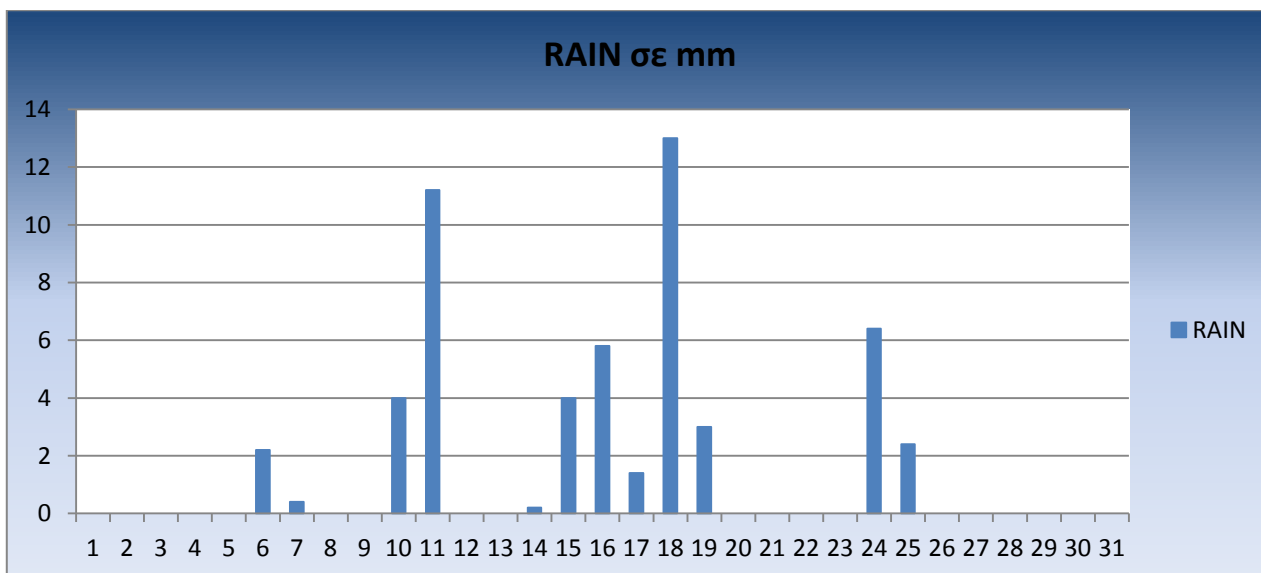
2017-ΜΕΣΗ ΕΤΗΣΙΑ ΜΕΓΙΣΤΗ ΘΕΡΜΟΚΡΑΣΙΑ C



Μέση μέγιστη θερμοκρασία ανά μήνα στο σταθμό των Πατησίων για το 2017 και αντίστοιχη κλιματική τιμή στο Θησείο(1961-1990).

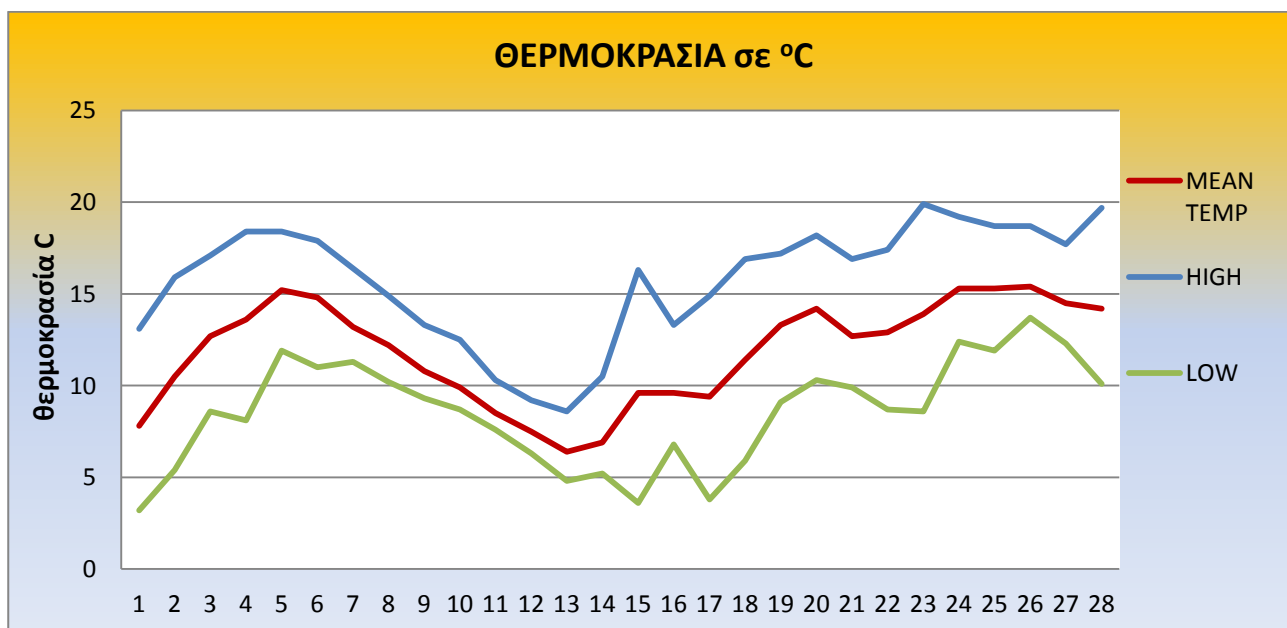
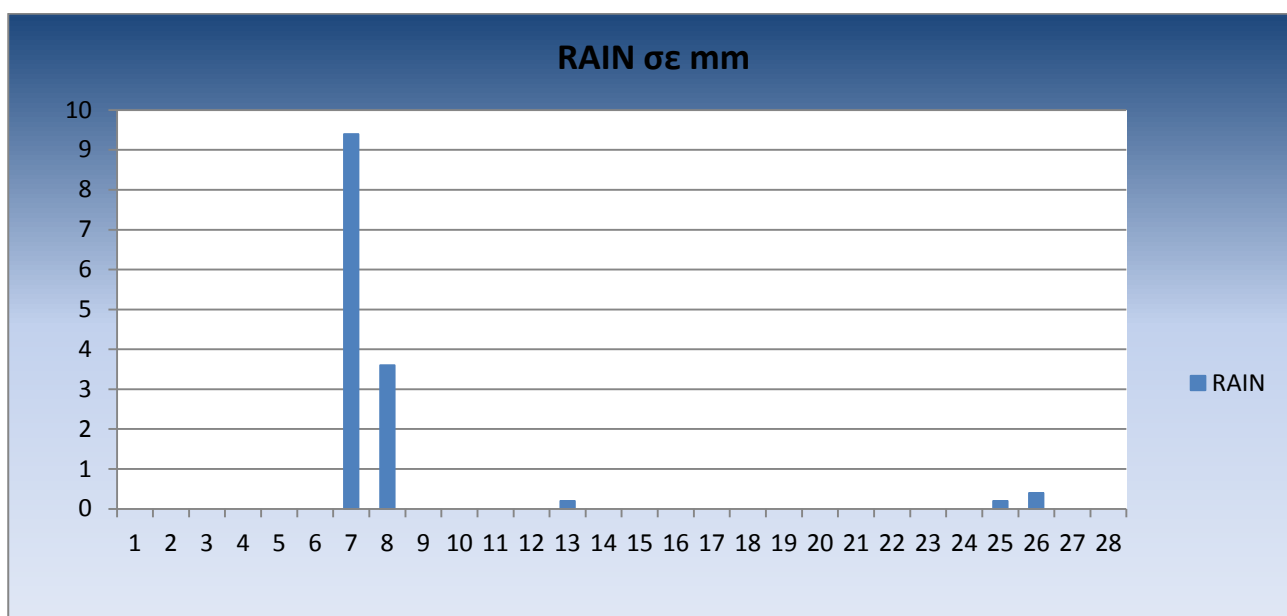
Ιανουάριος : Ο Ιανουάριος του 2017 με θερμοκρασίες χαμηλότερες των κανονικών τιμών, με αρκετές βροχές και ασθενή χιονόπτωση. Το πρώτο δεκαήμερο ξεκίνησε από 06/01 με χαμηλές θερμοκρασίες, ενώ στη συνέχεια σημειώθηκε μια από τις ισχυρότερες κακοκαιρίες των τελευταίων ετών, η «Αριάδνη» στη χώρα που επηρέασε και τα Πατήσια, με πολύ χαμηλές θερμοκρασίες, με αρνητικές τιμές ελαχίστων θερμοκρασιών, με ελαφριά χιονόπτωση στις 10/01. Τα φαινόμενα λόγω της «Αριάδνης» συνεχίστηκαν και στην αρχή του δεύτερου δεκαημέρου με χαμηλές θερμοκρασίες και βροχές. Από 14/01 είχαμε άνοδο θερμοκρασίας με βροχές . Βροχές σημειώθηκαν το διήμερο 24-25/01, ενώ η θερμοκρασία παρέμεινε σε χαμηλά επίπεδα μέχρι το τέλος του μήνα.

	Τιμή μηνός Πατήσια	Κλιμ. Τιμή Θησ.1961-1990	Κλιμ. Τιμή Θησ.1971-2000	Τιμή μηνός Θησειού
Μέση μέγιστη θερμοκρασία	11.7	12.9	13	10.9
Μέση ελάχιστη θερμοκρασία	4.8	6.5	6.7	4.9
	Τιμή μηνός Πατήσια	Κλιμ. Τιμή Θησ.1961-1990	Τιμή μηνός Θησειού	
Αθροιστική βροχόπτωση	54	44.6	39.8	
Ημέρες με βροχή (>0.1 mm):	12	13	10	



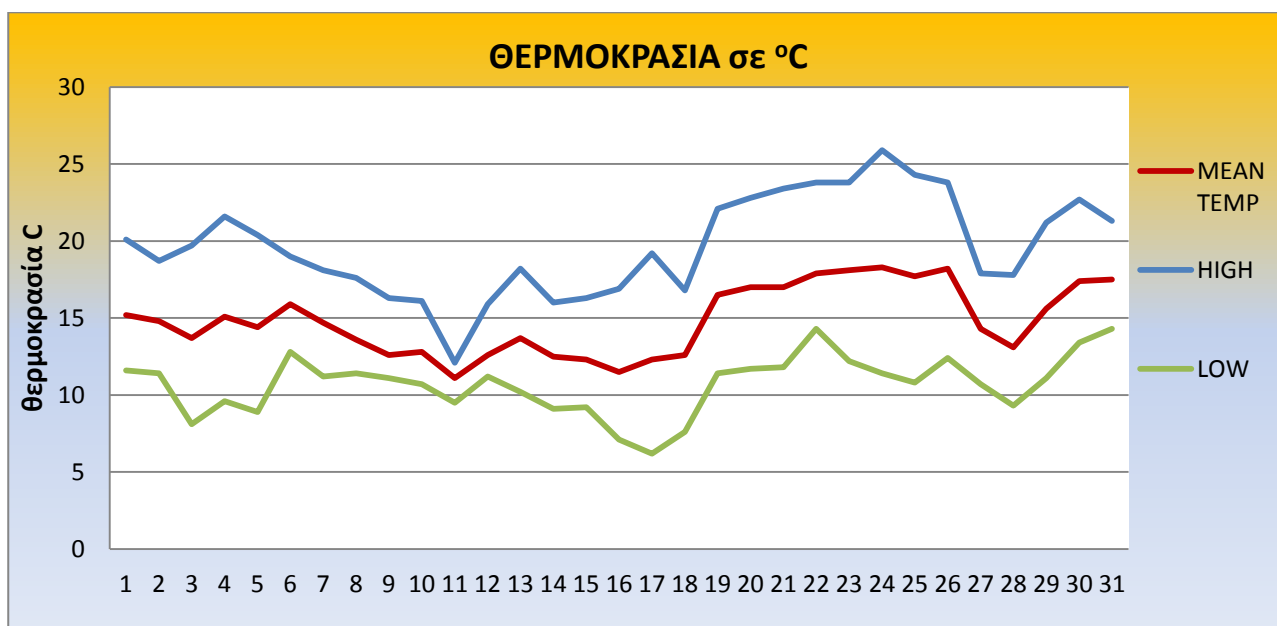
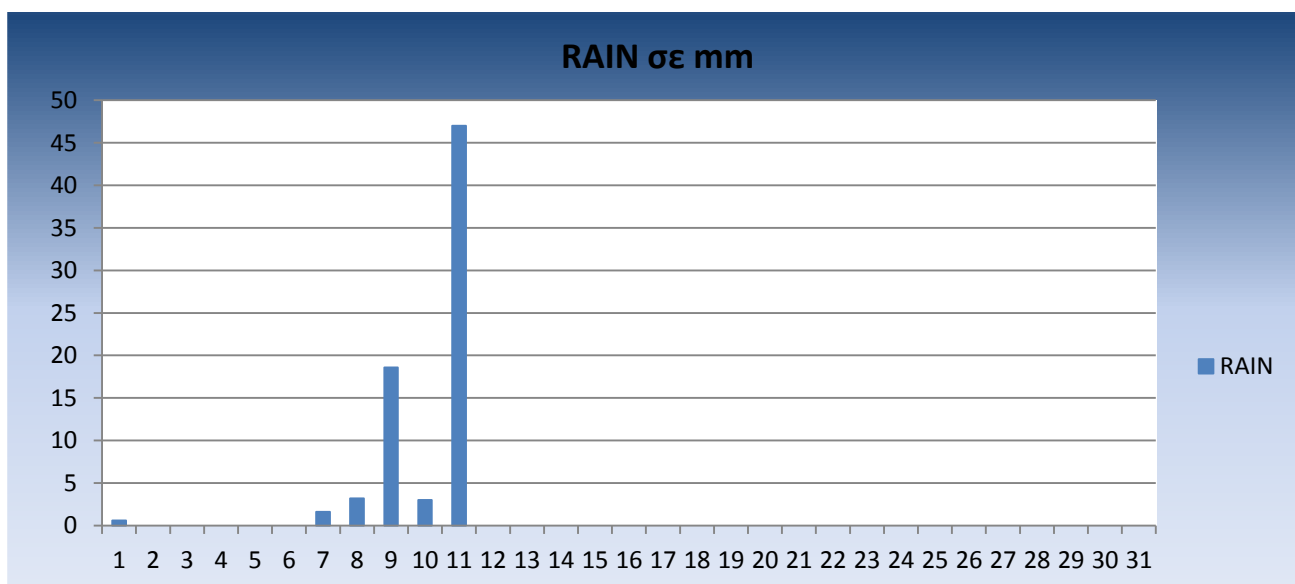
Φεβρουάριος : Ο Φεβρουάριος του 2017 ήταν ένας μήνας με θερμοκρασίες υψηλότερες των κλιματικών τιμών και λίγες βροχές. Το πρώτο δεκαήμερο ξεκίνησε με χαμηλές θερμοκρασίες, με γρήγορη όμως άνοδο, φθάνοντας στους 18.4 βαθμούς στις 04/02 και 05/02. Βροχές σημειώθηκαν στις 07/02 – 08/02 με ισχυρούς νότιους ανέμους. Πτώση θερμοκρασίας είχαμε από 10/02- 14/02 με ισχυρούς Βοριάδες. Η θερμοκρασία σημείωσε άνοδο με χαμηλές όμως ελάχιστες θερμοκρασίες και νέα άνοδο μέσα στο τρίτο δεκαήμερο, ξεπερνώντας τους 19.9 βαθμούς στις 23/02 και λίγες βροχές το διήμερο 25/02-26/02. Η θερμοκρασία στο τέλος του μήνα έφθασε στους 19.7 βαθμούς.

	Τιμή μηνός Πατήσια	Κλιμ. Τιμή Θησ.1961-1990	Κλιμ. Τιμή Θησ.1971-2000	Τιμή μηνός Θησειού
Μέση μέγιστη θερμοκρασία	15.8	13.6	13.7	15.2
Μέση ελάχιστη θερμοκρασία	8.5	6.9	6.8	8.7
	Τιμή μηνός Πατήσια	Κλιμ. Τιμή Θησ.1961-1990	Τιμή μηνός Θησειού	
Αθροιστική βροχόπτωση	15.8	48.3	13.2	
Ημέρες με βροχή (>0.1 mm):	5	13	5	



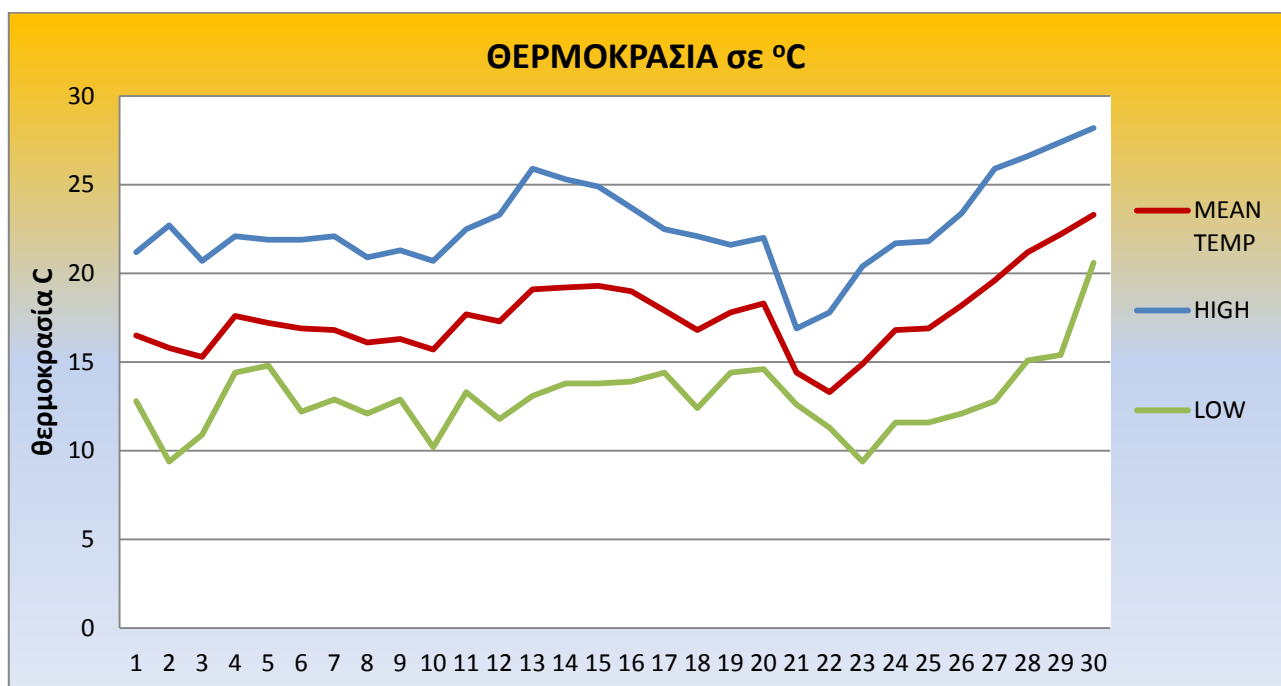
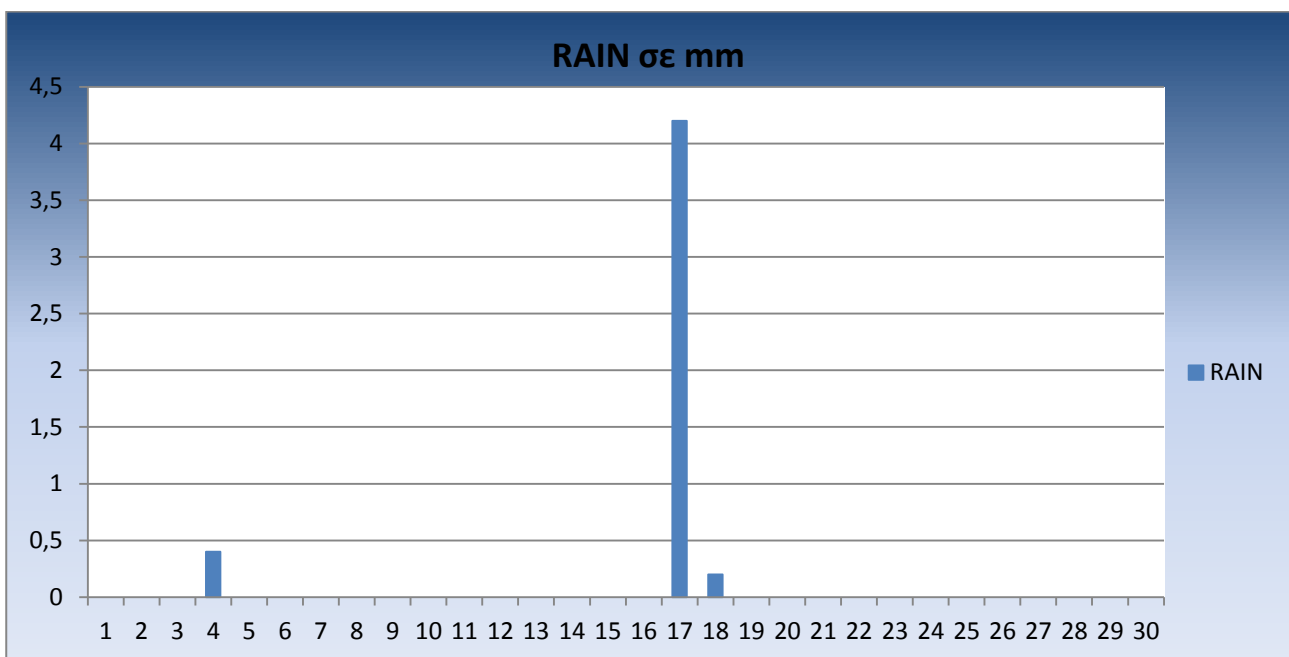
Μάρτιος : Ο Μάρτιος του 2017 ήταν ένας μήνας με θερμοκρασίες υψηλότερες των κλιματικών τιμών, με βροχές ύψους μεγαλύτερου των κλιματικών τιμών αλλά σε λιγότερες μέρες. Το πρώτο δεκαήμερο ξεκίνησε με υψηλά επίπεδα θερμοκρασίας όπου στις 04/03, έφθασε 21.6 βαθμούς . Βροχές σημειώθηκαν στις 07/03, ενώ στις 09/03 το ύψος βροχής έφθασε 18.6 χιλιοστά. Το δεύτερο δεκαήμερο ξεκίνησε με ισχυρές βροχές 47χιλιοστά (11/03) και πρόσκαιρη πτώση θερμοκρασίας , ενώ στις 20/03 η μέγιστη θερμοκρασία ξεπέρασε τους 22.8 βαθμούς. Το τρίτο δεκαήμερο ξεκίνησε με περαιτέρω άνοδο της θερμοκρασίας, φτάνοντας σχεδόν στους 26 βαθμούς στις 24/03. Βόρειοι άνεμοι επικράτησαν στις 27/03 και στις 31/03, με ριπές που έφτασαν στα 41.8 km/h.

	Τιμή μηνός Πατήσια	Κλιμ. Τιμή Θησ.1961-1990	Κλιμ. Τιμή Θησ.1971-2000	Τιμή μηνός Θησείου
Μέση μέγιστη θερμοκρασία	19.7	16	16.1	18.6
Μέση ελάχιστη θερμοκρασία	10.7	8.4	8.2	10.6
	Τιμή μηνός Πατήσια	Κλιμ. Τιμή Θησ.1961-1990	Τιμή μηνός Θησείου	
Αθροιστική βροχόπτωση	74	42.6	70.4	
Ημέρες με βροχή (>0.1 mm):	6	11	6	



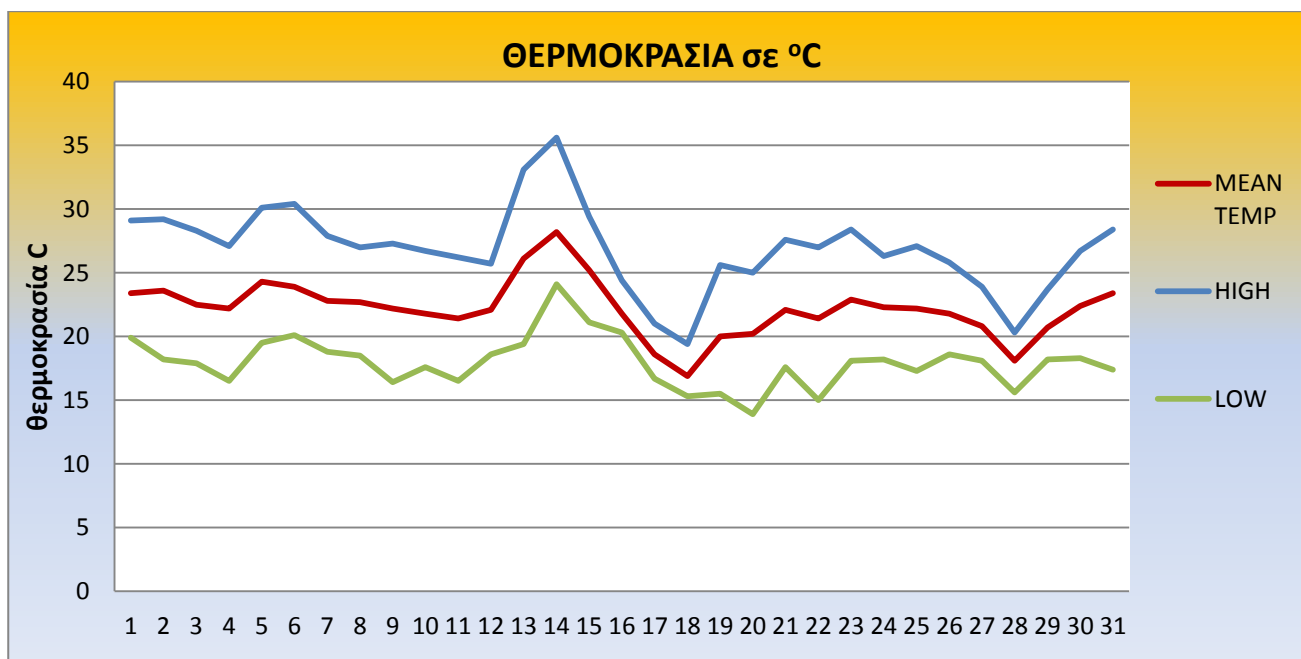
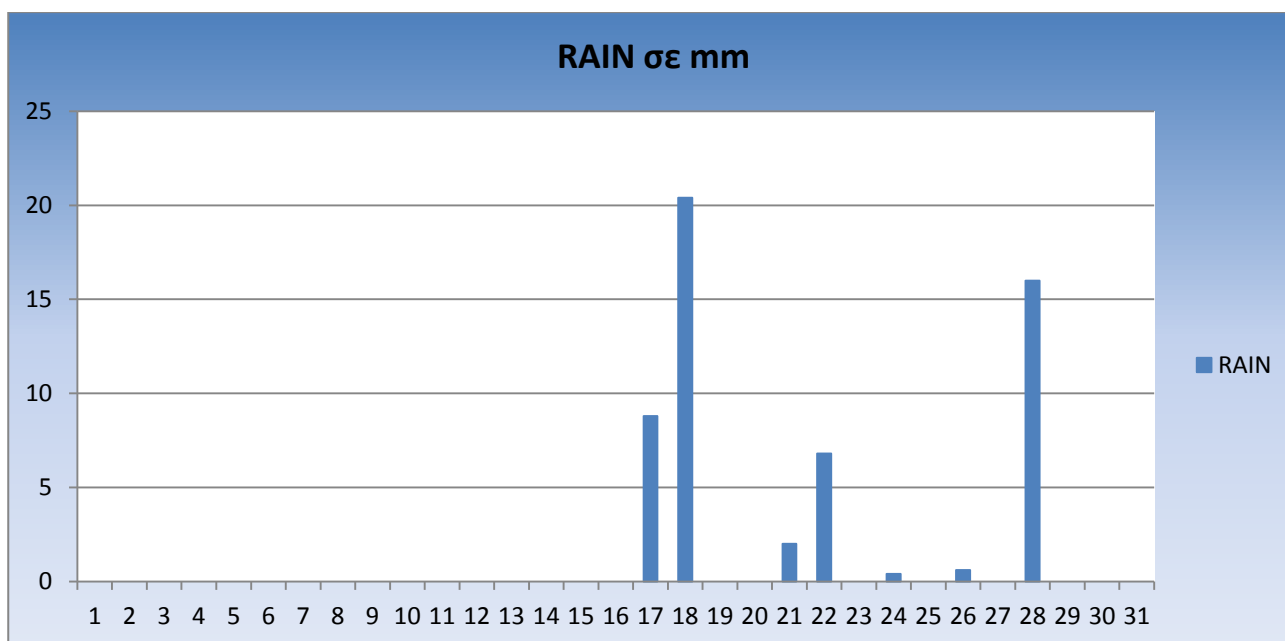
Απρίλιος : Ο Απρίλιος του 2017 ήταν ένας μήνας με θερμοκρασίες υψηλότερες των κανονικών τιμών, με πολύ λίγες βροχοπτώσεις. Το πρώτο δεκαήμερο ξεκίνησε με βόρειους ανέμους, ενώ ασθενής βροχόπτωση σημειώθηκε στις 04/04. Το δεύτερο δεκαήμερο ξεκίνησε με άνοδο της θερμοκρασίας ενώ ασθενείς βροχές σημειώθηκαν 17/04 και 18/04. με ισχυρούς νότιους ανέμους. Η θερμοκρασία συνέχισε την ανοδική της πορεία μέσα στο τρίτο δεκαήμερο, φθάνοντας στους 28.2 βαθμούς 30/04.

	Τιμή μηνός Πατήσια	Κλιμ. Τιμή Θησ.1961-1990	Κλιμ. Τιμή Θησ.1971-2000	Τιμή μηνός Θησείου
Μέση μέγιστη θερμοκρασία	22.7	20.3	20.5	22
Μέση ελάχιστη θερμοκρασία	13	11.6	11.6	12.6
	Τιμή μηνός Πατήσια	Κλιμ. Τιμή Θησ.1961-1990	Τιμή μηνός Θησείου	
Αθροιστική βροχόπτωση	4.8	28.2	4.2	
Ημέρες με βροχή (>0.1 mm):	3	10	3	



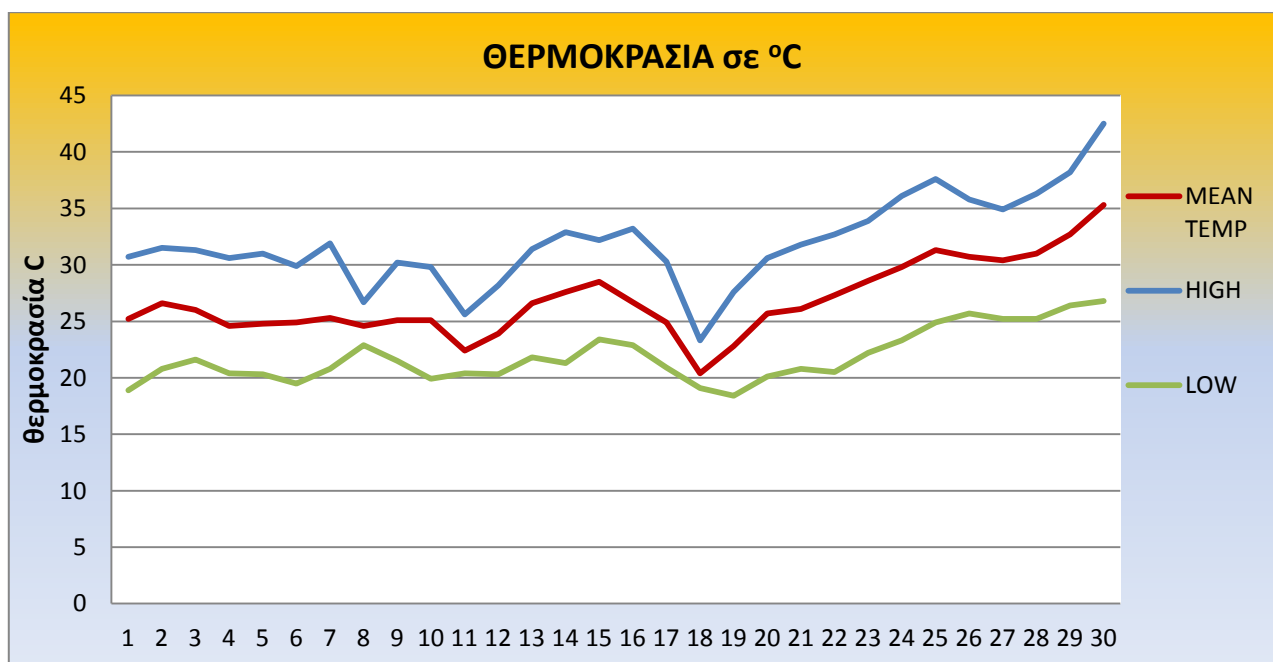
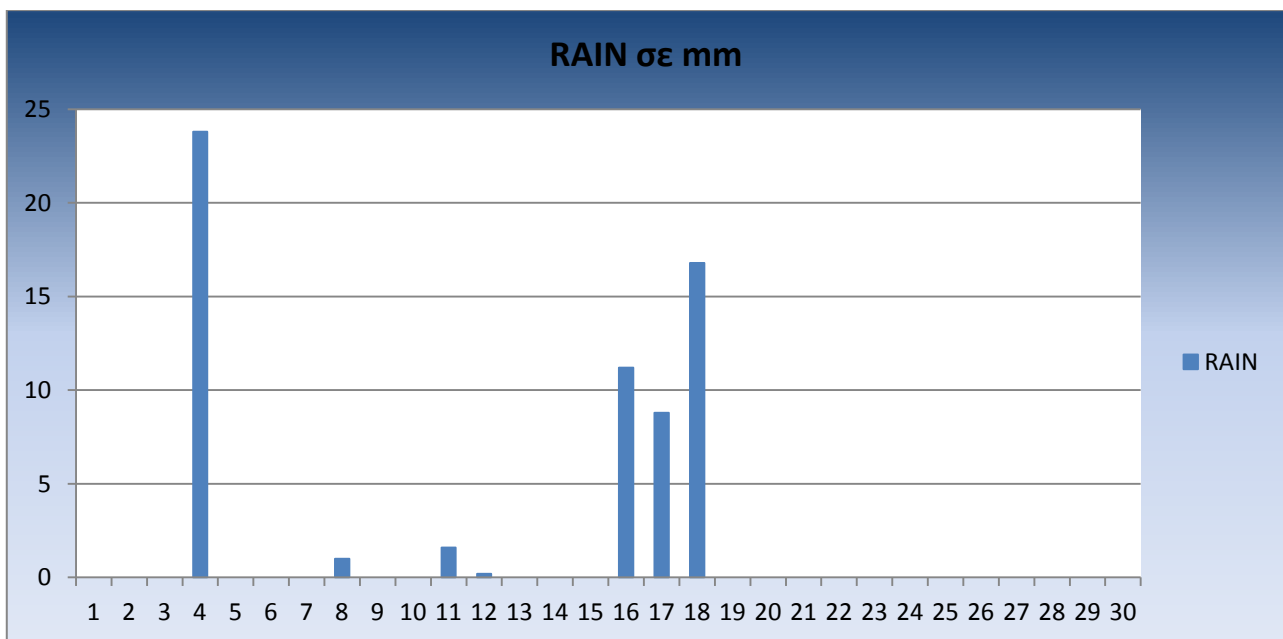
Μάιος : Ο Μάιος του 2017 ήταν ένας μήνας με υψηλές για την εποχή θερμοκρασίες κατά το πρώτο δεκαπενθήμερο, ενώ τον υπόλοιπο μήνα επικράτησαν χαμηλές θερμοκρασίες και βροχές ύψους μεγαλύτερο από τις κλιματικές συνθήκες. Η θερμοκρασία το πρώτο δεκαπενθήμερο ήταν υψηλή και έφτασε τους 35.6 βαθμούς στις 14/05. Το δεύτερο δεκαπενθήμερο εκδηλώθηκαν καταιγίδες κύρια στις 18/05. Η κακοκαιρία συνεχίστηκε μέχρι σχεδόν 28/05. Τις τρεις τελευταίες ημέρες του μήνα είχαμε άνοδο της θερμοκρασίας.

	Τιμή μηνός Πατήσια	Κλιμ. Τιμή Θησ.1961-1990	Κλιμ. Τιμή Θησ.1971-2000	Τιμή μηνός Θησειού
Μέση μέγιστη θερμοκρασία	26.9	25.3	25.8	26.7
Μέση ελάχιστη θερμοκρασία	18	15.4	16	17.3
	Τιμή μηνός Πατήσια	Κλιμ. Τιμή Θησ.1961-1990	Τιμή μηνός Θησειού	
Αθροιστική βροχόπτωση	55	17.2	49.6	
Ημέρες με βροχή (>0.1 mm):	7	7	6	



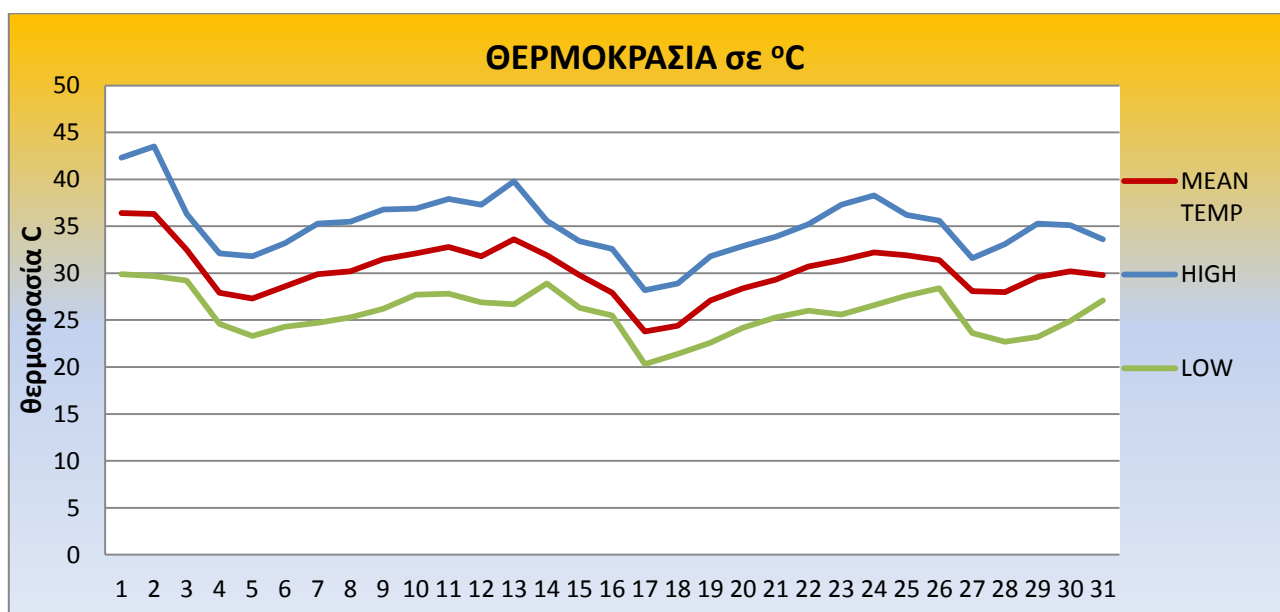
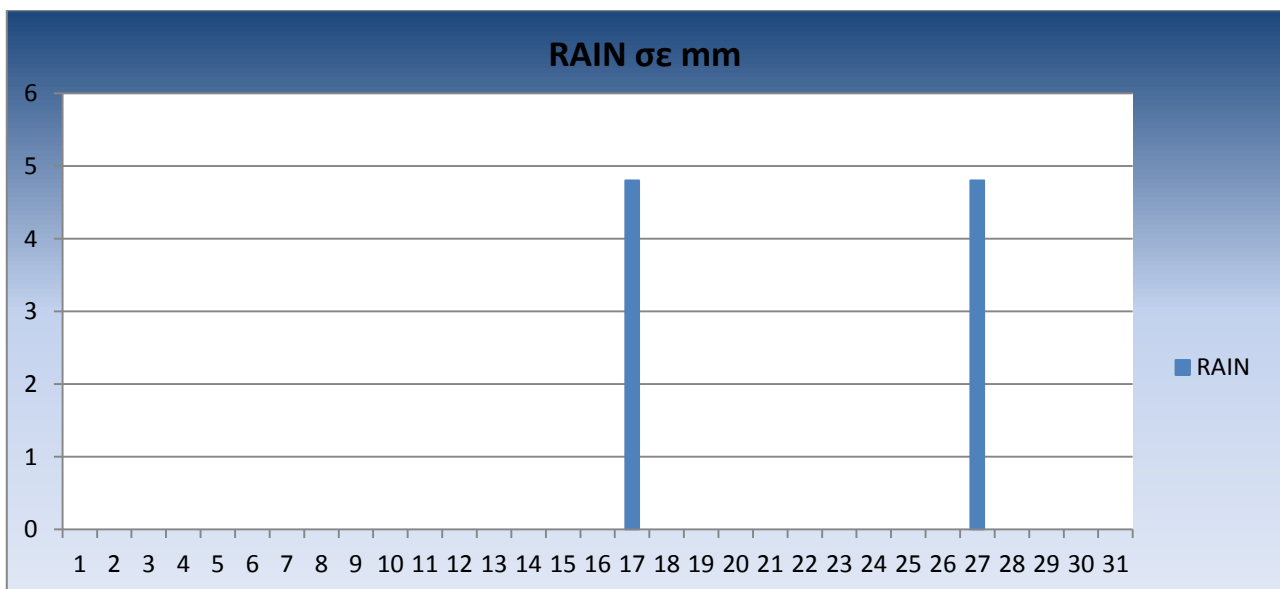
Ιούνιος : Ο Ιούνιος του 2017 ήταν ένας μήνας με υψηλές για την εποχή θερμοκρασίες και αρκετές βροχοπτώσεις για την εποχή. Το πρώτο δεκαήμερο οι θερμοκρασίες κυμάνθηκαν σε κανονικά για την εποχή επίπεδα. Στις 04/06 είχαμε ισχυρή καταιγίδα και χαλαζόπτωση και ο σταθμός κατέγραψε 23.8 χιλιοστά βροχής. Το δεύτερο δεκαήμερο χαρακτηρίστηκε από έντονες βροχοπτώσεις και κύρια στις 16/06 έως 18/06. Το τρίτο δεκαήμερο το κύριο χαρακτηριστικό ήταν η σταδιακή και σημαντική άνοδος της θερμοκρασίας, που έφθασε στους 42.5 βαθμούς στις 30/06.

	Τιμή μηνός Πατήσια	Κλιμ. Τιμή Θησ.1961-1990	Κλιμ. Τιμή Θησ.1971-2000	Τιμή μηνός Θησειού
Μέση μέγιστη θερμοκρασία	32	29.8	30.6	31.4
Μέση ελάχιστη θερμοκρασία	21.9	20.1	20.4	21.5
	Τιμή μηνός Πατήσια	Κλιμ. Τιμή Θησ.1961-1990	Τιμή μηνός Θησειού	
Αθροιστική βροχόπτωση	63.4	9.7	57.6	
Ημέρες με βροχή (>0.1 mm):	7	5	5	



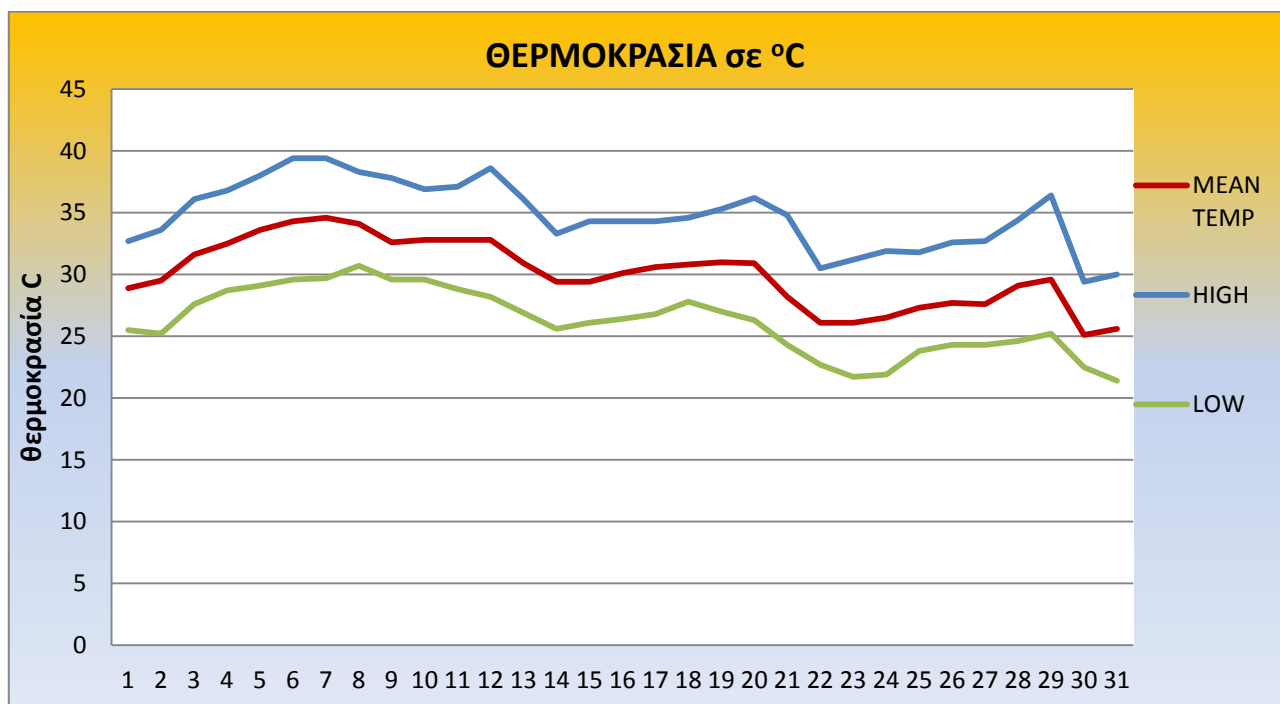
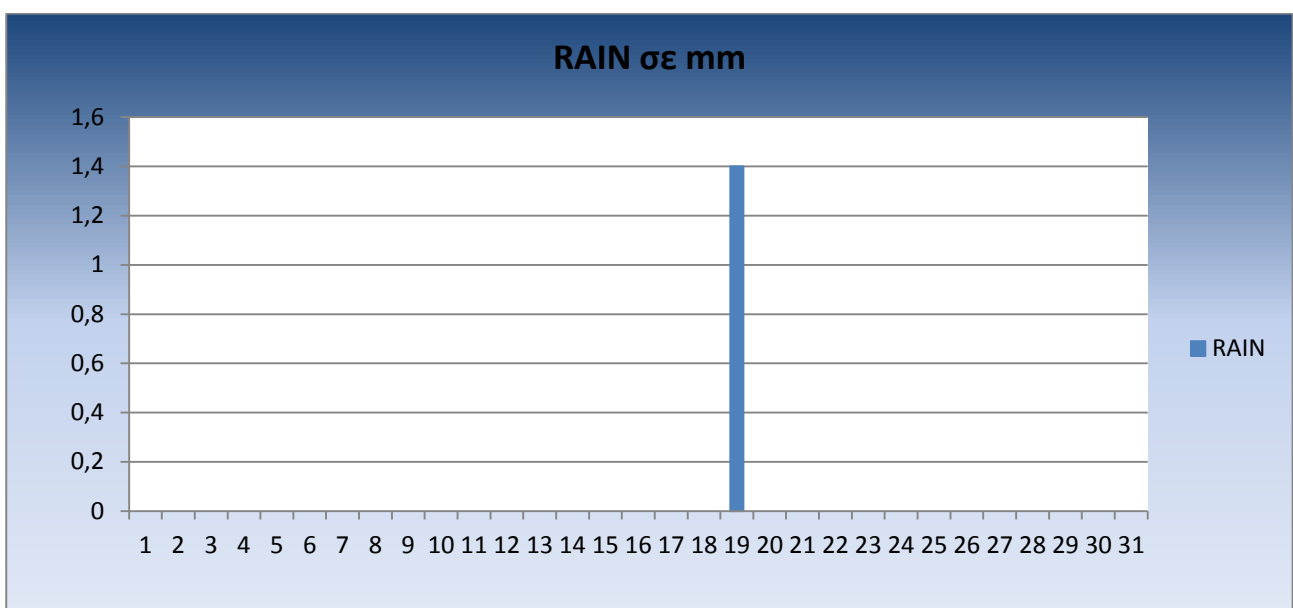
Ιούλιος : Ο Ιούλιος του 2017 ήταν ένας μήνας με θερμοκρασίες υψηλότερες των κανονικών τιμών, αλλά και βροχόπτωση. Οι υψηλότερες θερμοκρασίες καταγράφηκαν στις πρώτες τρεις μέρες του πρώτου δεκαήμερου. Η δεύτερη μέρα του μήνα ήταν η πιο θερμή, με 43.5 βαθμούς. Στη συνέχεια είχαμε πτώση θερμοκρασίας. Το δεύτερο δεκαήμερο είχαμε πάλι άνοδο θερμοκρασίας που έφθασε στους 39.8 βαθμούς στις 13/07 και επικράτηση βόρειων ανέμων. Από τις 17/07 είχαμε πτώση θερμοκρασίας και βροχόπτωση. Το τρίτο δεκαήμερο το κύριο χαρακτηριστικό ήταν η σταδιακή άνοδος της θερμοκρασίας, με τις υψηλότερες τιμές στις 24/07. Στις 27/07 είχαμε βροχόπτωση και ισχυρούς ανέμους.

	Τιμή μηνός Πατήσια	Κλιμ. Τιμή Θησ.1961-1990	Κλιμ. Τιμή Θησ.1971-2000	Τιμή μηνός Θησειού
Μέση μέγιστη θερμοκρασία	35.1	32.6	33.1	34.6
Μέση ελάχιστη θερμοκρασία	25.7	22.5	22.8	24.9
	Τιμή μηνός Πατήσια	Κλιμ. Τιμή Θησ.1961-1990	Τιμή μηνός Θησειού	
Αθροιστική βροχόπτωση	9.6	4.2	5.2	
Ημέρες με βροχή (>0.1 mm):	2	2	1	



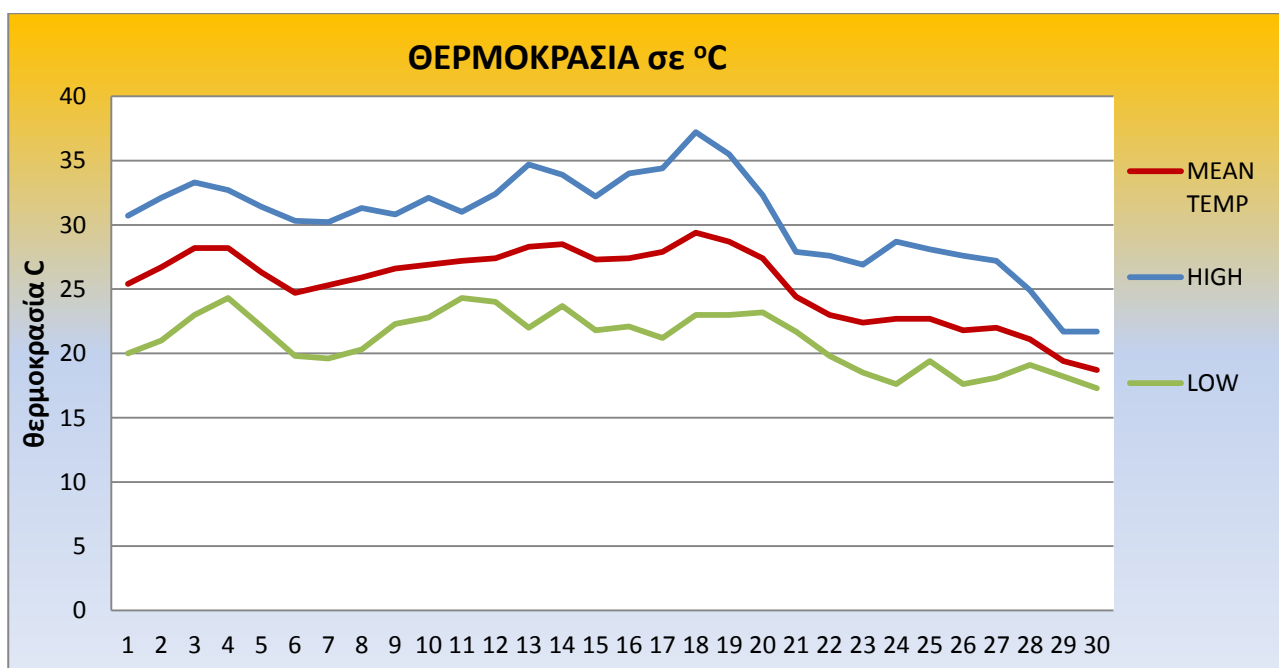
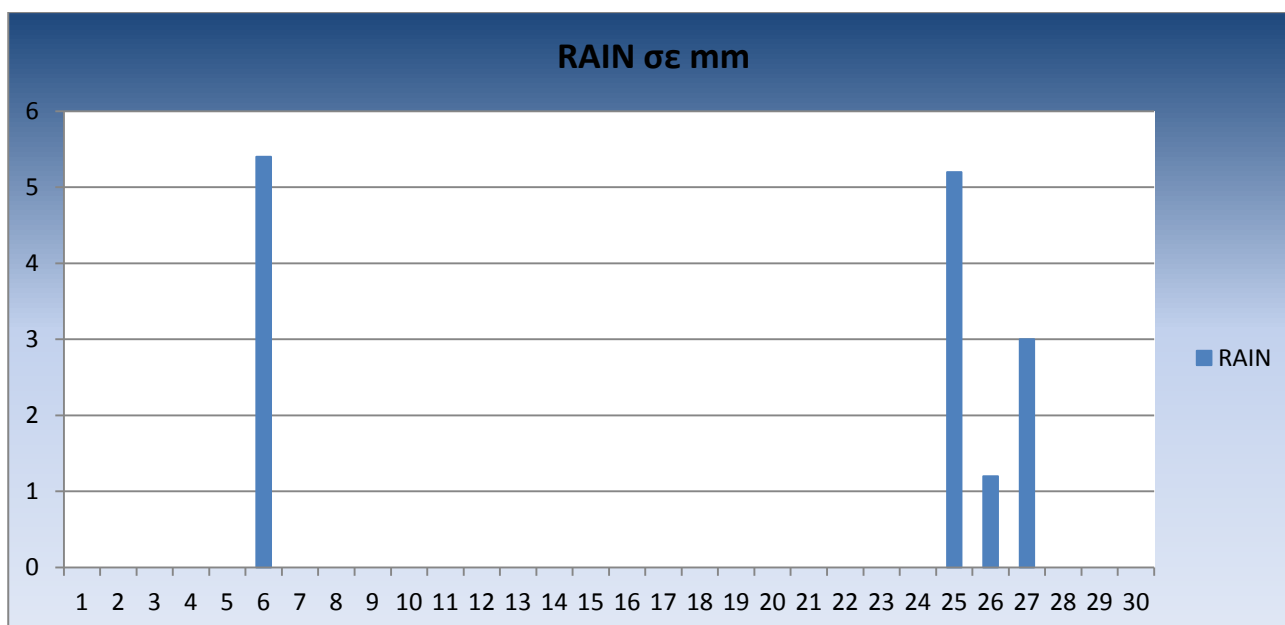
Αύγουστος : Ο Αύγουστος του 2017 ήταν ένας μήνας με υψηλές για την εποχή θερμοκρασίες και εμμονή των βόρειων ανέμων. Οι υψηλότερες θερμοκρασίες σημειώθηκαν το πρώτο δεκαήμερο, με 39.4 βαθμούς στις 06/08 και 07/08. Οι υψηλές θερμοκρασίες συνεχίστηκαν και στις αρχές του δεύτερου δεκαήμερου. Το τρίτο δεκαήμερο του μήνα ξεκίνησε με ασθενή βροχή και συνεχίστηκαν οι βόρειοι άνεμοι ενώ η θερμοκρασία ήταν στα φυσιολογικά επίπεδα.

	Τιμή μηνός Πατήσια	Κλιμ. Τιμή Θησ.1961-1990	Κλιμ. Τιμή Θησ.1971-2000	Τιμή μηνός Θησείου
Μέση μέγιστη θερμοκρασία	34.8	32.3	32.8	34.1
Μέση ελάχιστη θερμοκρασία	26.2	22.3	22.5	25.2
	Τιμή μηνός Πατήσια	Κλιμ. Τιμή Θησ.1961-1990	Κλιμ. Τιμή Θησ.1971-2000	Τιμή μηνός Θησείου
Αθροιστική βροχόπτωση	1.4	4.6		1
Ημέρες με βροχή (>0.1 mm):	1	2		2



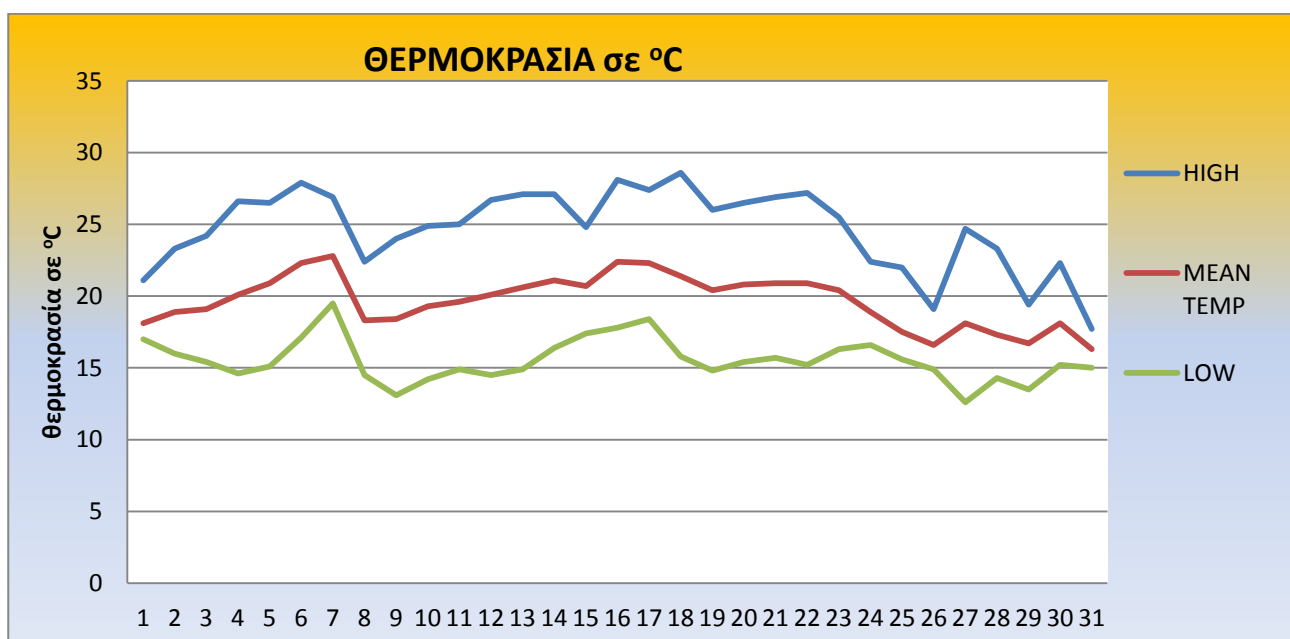
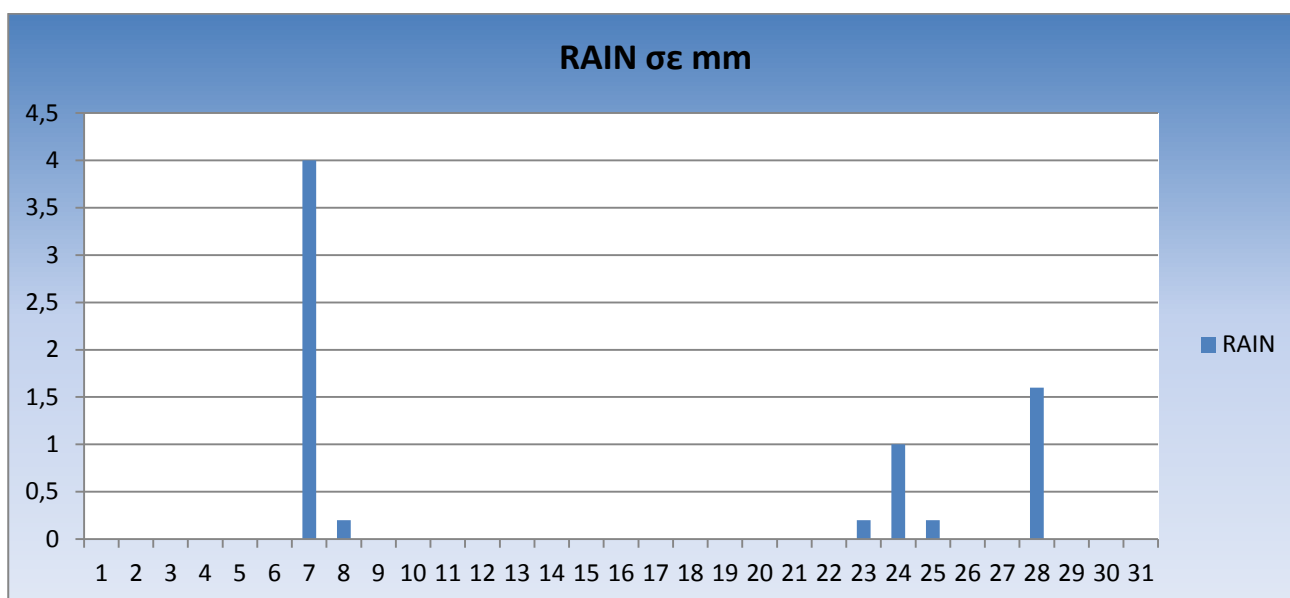
Σεπτέμβριος : Ο Σεπτέμβριος του 2017 ήταν ένας μήνας με θερμοκρασίες υψηλότερες των κλιματικών τιμών και βροχοπτώσεις στα πλαίσια των κλιματικών συνθηκών. Το πρώτο δεκαήμερο χαρακτηρίστηκε από κανονικές για την εποχή θερμοκρασίες επικράτηση νοτιάδων και μικρής έκτασης καταιγίδα στις 06/09. Το δεύτερο δεκαήμερο σημειώθηκε άνοδος της θερμοκρασίας και ανομβρία. Η υψηλότερη θερμοκρασία σημειώθηκε στις 18/09 στους 37.2 βαθμούς. Το τρίτο δεκαήμερο ξεκίνησε με σημαντική πτώση της θερμοκρασίας. Βροχές σημειώθηκαν στις 25-27/09

	Τιμή μηνός Πατήσια	Κλιμ. Τιμή Θησ.1961-1990	Κλιμ. Τιμή Θησ.1971-2000	Τιμή μηνός Θησειού
Μέση μέγιστη θερμοκρασία	30.5	28.9	29.2	30.9
Μέση ελάχιστη θερμοκρασία	21	19.2	19.4	20.8
	Τιμή μηνός Πατήσια	Κλιμ. Τιμή Θησ.1961-1990	Κλιμ. Τιμή Θησ.1971-2000	Τιμή μηνός Θησειού
Αθροιστική βροχόπτωση	14.8	11.9	11.9	23.6
Ημέρες με βροχή (>0.1 mm):	4	3	3	3



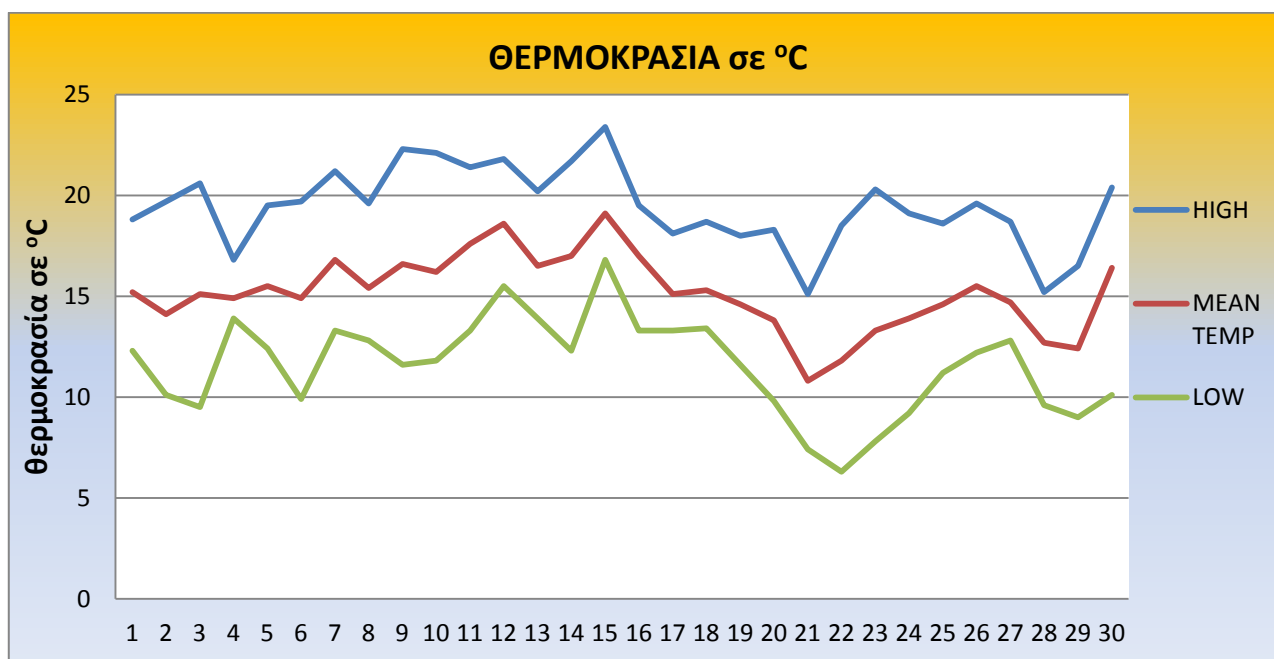
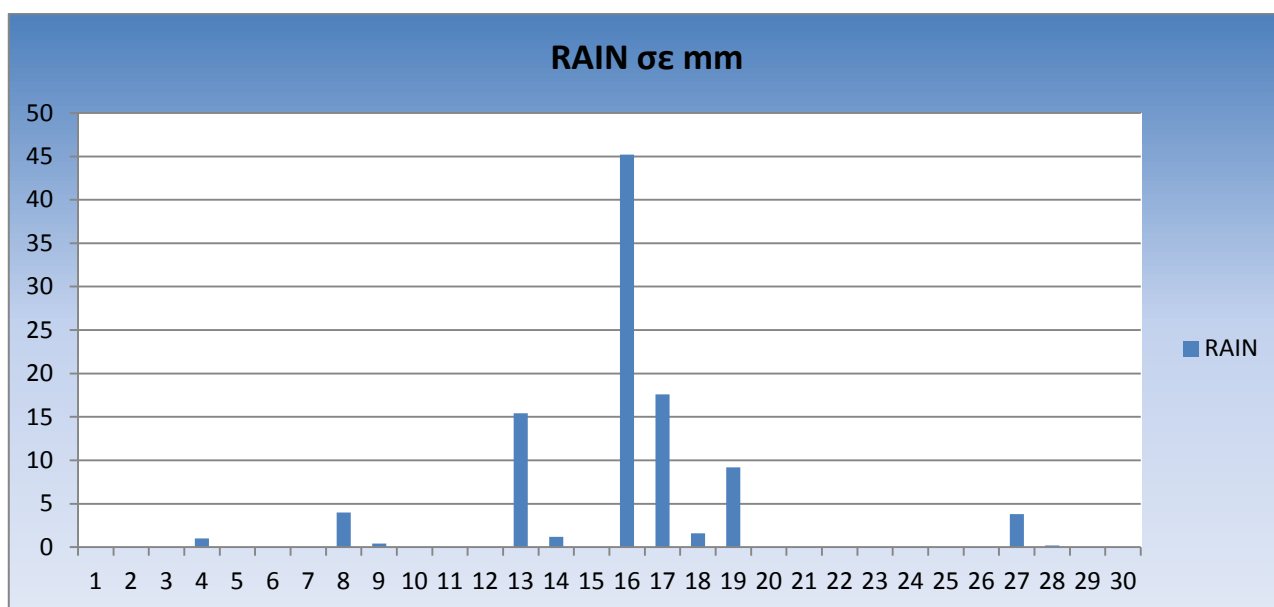
Οκτώβριος : Ο Οκτώβριος του 2017 ήταν ένας μήνας με υψηλές για την εποχή θερμοκρασίες και βροχοπτώσεις κατώτερες των κλιματικών συνθηκών. Το πρώτο δεκαήμερο χαρακτηρίστηκε από υψηλές θερμοκρασίες και λίγες βροχές. Η υψηλότερη θερμοκρασία σημειώθηκε στις 06/10, στους 27.9 βαθμούς. Μικρής έντασης βροχοπτώσεις σημειώθηκαν το διήμερο 07-08/10. Το δεύτερο δεκαήμερο απουσίασαν εντελώς οι βροχές, με εμμονή των υψηλών για την εποχή θερμοκρασιών . Στις 18/10 ο σταθμός μας κατέγραψε μέγιστη θερμοκρασία 28.6 βαθμούς. Το τρίτο δεκαήμερο είχαμε πτώση της θερμοκρασίας και ασθενείς βροχοπτώσεις από 23/10 έως 28/10.

	Τιμή μηνός Πατήσια	Κλιμ. Τιμή Θησ.1961-1990	Κλιμ. Τιμή Θησ.1971-2000	Τιμή μηνός Θησειού
Μέση μέγιστη θερμοκρασία	24.7	23.1	23.5	24.3
Μέση ελάχιστη θερμοκρασία	15.5	14.9	15.1	15.5
	Τιμή μηνός Πατήσια	Κλιμ. Τιμή Θησ.1961-1990	Τιμή μηνός Θησειού	
Αθροιστική βροχόπτωση	7.2	47.7	6.2	
Ημέρες με βροχή (>0.1 mm):	6	9	5	



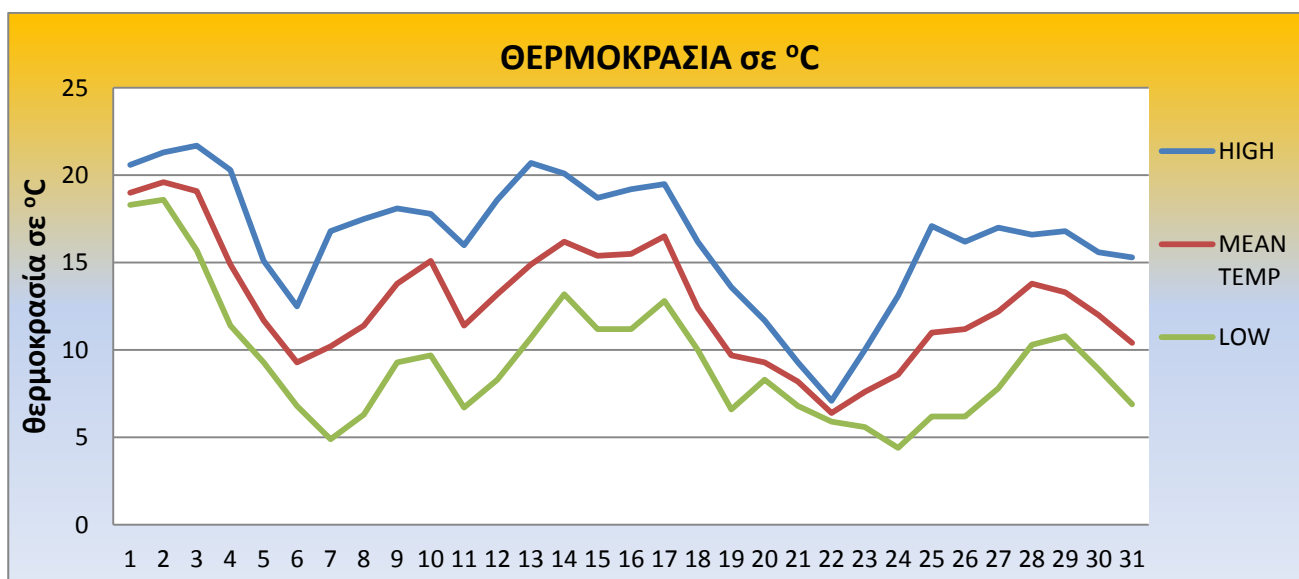
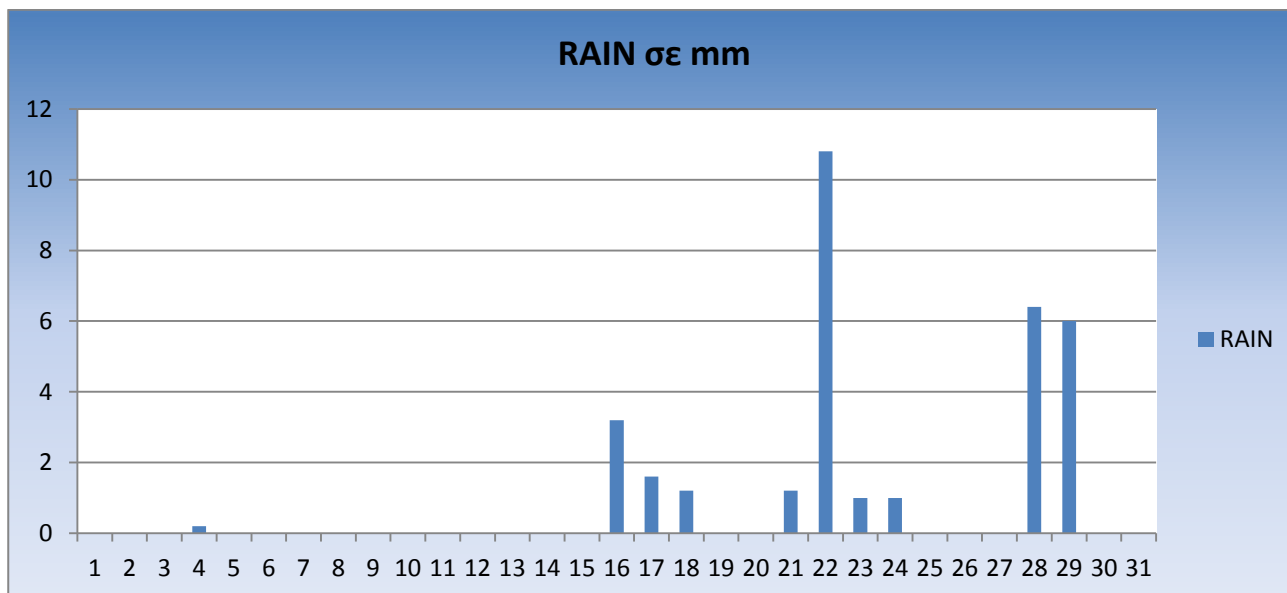
Νοέμβριος : Ο Νοέμβριος του 2017 ήταν ένας μήνας που σηματοδεύτηκε από ισχυρές βροχοπτώσεις, ενώ οι θερμοκρασίες κυμάνθηκαν λίγο μεγαλύτερες για την εποχή επίπεδα. Το πρώτο δεκαήμερο ξεκίνησε με κανονικές για την εποχή θερμοκρασίες και σημειώθηκαν ασθενείς βροχοπτώσεις. Το δεύτερο δεκαήμερο χαρακτηρίστηκε από καταιγίδες. Στις 13-19/11, η ισχυρή κακοκαιρία 'Ευρυδική' χτύπησε και την περιοχή μας. Στις 13/11 είχαμε καταιγίδα με πολύ ισχυρό βόρειο άνεμο ριπής 53.1km/m. Στις 16/11 είχαμε ισχυρή καταιγίδα και το ύψος βροχής έφθασε 45.2 χιλιοστά . Βροχές είχαμε και τις επόμενες μέρες. Το τρίτο δεκαήμερο χαρακτηρίστηκε από ήπιες καιρικές συνθήκες.

	Τιμή μηνός Πατήσια	Κλιμ. Τιμή Θησ.1961-1990	Κλιμ. Τιμή Θησ.1971-2000	Τιμή μηνός Θησείου
Μέση μέγιστη θερμοκρασία	19.4	18.6	18.1	18.9
Μέση ελάχιστη θερμοκρασία	11.6	11.4	11.2	11.9
	Τιμή μηνός Πατήσια	Κλιμ. Τιμή Θησ.1961-1990	Τιμή μηνός Θησείου	
Αθροιστική βροχόπτωση	99.6	50.6	115.4	
Ημέρες με βροχή (>0.1 mm):	11	11	10	



Δεκέμβριος : Ο Δεκέμβριος του 2017 ήταν ένας μήνας με εναλλαγές θερμών και ψυχρών διαστημάτων και αρκετές βροχοπτώσεις αλλά ύψους κάτω των κανονικών συνθηκών. Το πρώτο δεκαήμερο χαρακτηρίστηκε από υψηλές για την εποχή θερμοκρασίες, όπου το εύρος υψηλή - χαμηλή θερμοκρασία ήταν μεγάλο. Το δεύτερο δεκαήμερο ξεκίνησε με υψηλές θερμοκρασίες, ενώ ασθενείς βροχοπτώσεις είχαμε από τις 16/12. Το τρίτο δεκαήμερο χαρακτηρίστηκε από πτώση της θερμοκρασίας, με βροχοπτώσεις από 21-24/12. Ισχυροί νότιοι άνεμοι σημειώθηκαν στις 28/12, με τον σταθμό μας να καταγράφει ριπές ανέμου στα 45.1 χιλιόμετρα/ώρα. Επίσης, στις 28-29/12 σημειώθηκαν βροχοπτώσεις. Η θερμοκρασία τις δύο τελευταίες μέρες του μήνα σημείωσε μικρή πτώση.

	Τιμή μηνός Πατήσια	Κλιμ. Τιμή Θησ.1961-1990	Κλιμ. Τιμή Θησ.1971-2000	Τιμή μηνός Θησειού
Μέση μέγιστη θερμοκρασία	16.4	14.7	14.4	15.7
Μέση ελάχιστη θερμοκρασία	9.3	8.3	8.2	9.9
	Τιμή μηνός Πατήσια	Κλιμ. Τιμή Θησ.1961-1990	Κλιμ. Τιμή Θησ.1971-2000	Τιμή μηνός Θησειού
Αθροιστική βροχόπτωση	32.6	50.6		27.4
Ημέρες με βροχή (>0.1 mm):	10	11		10



ΕΤΗΣΙΑ ΑΝΑΣΚΟΠΗΣΗ ΜΕΤΕΩΡΟΛΟΓΙΚΩΝ ΠΑΡΑΜΕΤΡΩΝ 2018

Ιανουάριος : Ο Ιανουάριος του 2018 ήταν ένας μήνας με θερμοκρασίες υψηλότερες από τις κανονικές τιμές και αυξημένες βροχοπτώσεις.

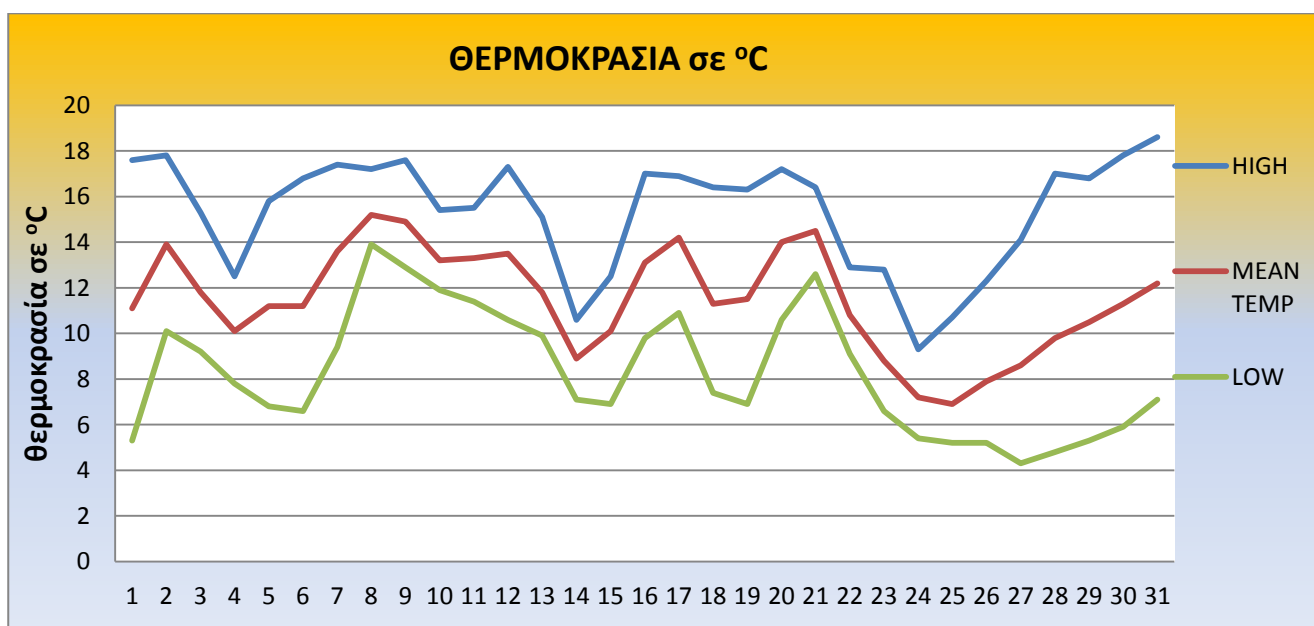
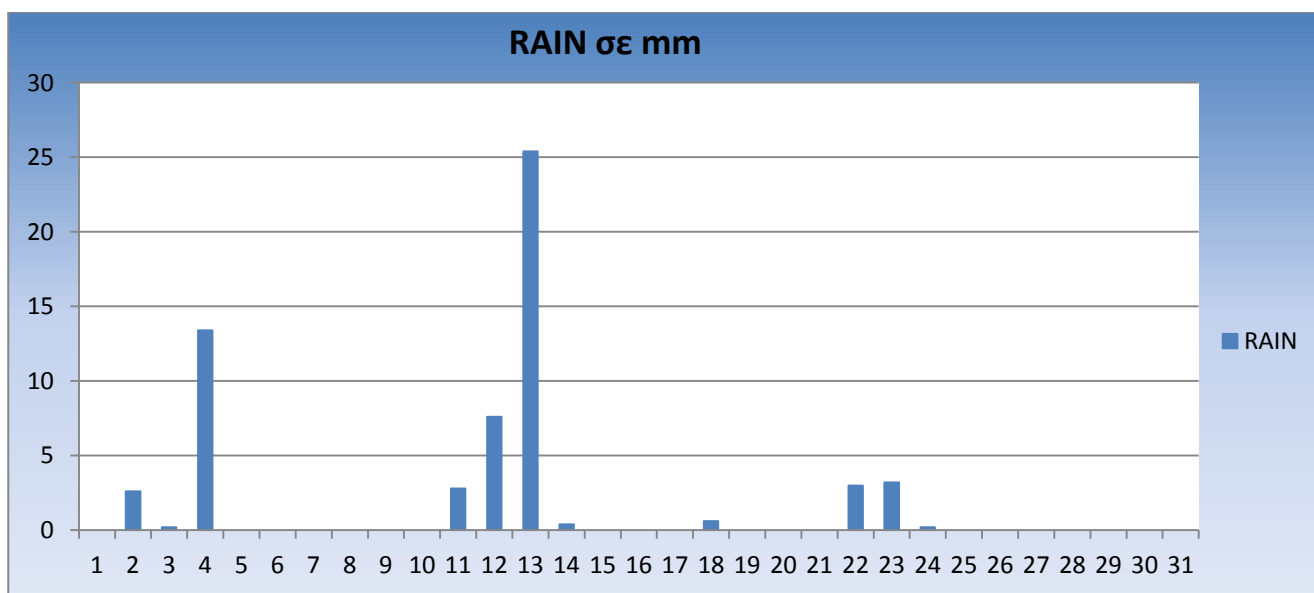
Φεβρουάριος : Ο Φεβρουάριος του 2018 ήταν ένας μήνας με θερμοκρασίες υψηλότερες από τις κλιματικές τιμές και σημαντικές βροχοπτώσεις.

Μάρτιος: Ο Μάρτιος του 2018 ήταν ένας μήνας με θερμοκρασίες αρκετά υψηλότερες από τις κλιματικές τιμές με βροχοπτώσεις κάτω των κλιματικών τιμών, νότιους ανέμους και μεταφορά σκόνης.

Απρίλιος : Ο Απρίλιος του 2018 ήταν ένας μήνας με θερμοκρασίες πολύ υψηλές ,τις υψηλότερες που κατέγραψε Απρίλιο ο σταθμός μας, με μία μέρα βροχόπτωση και μεταφορά σκόνης.

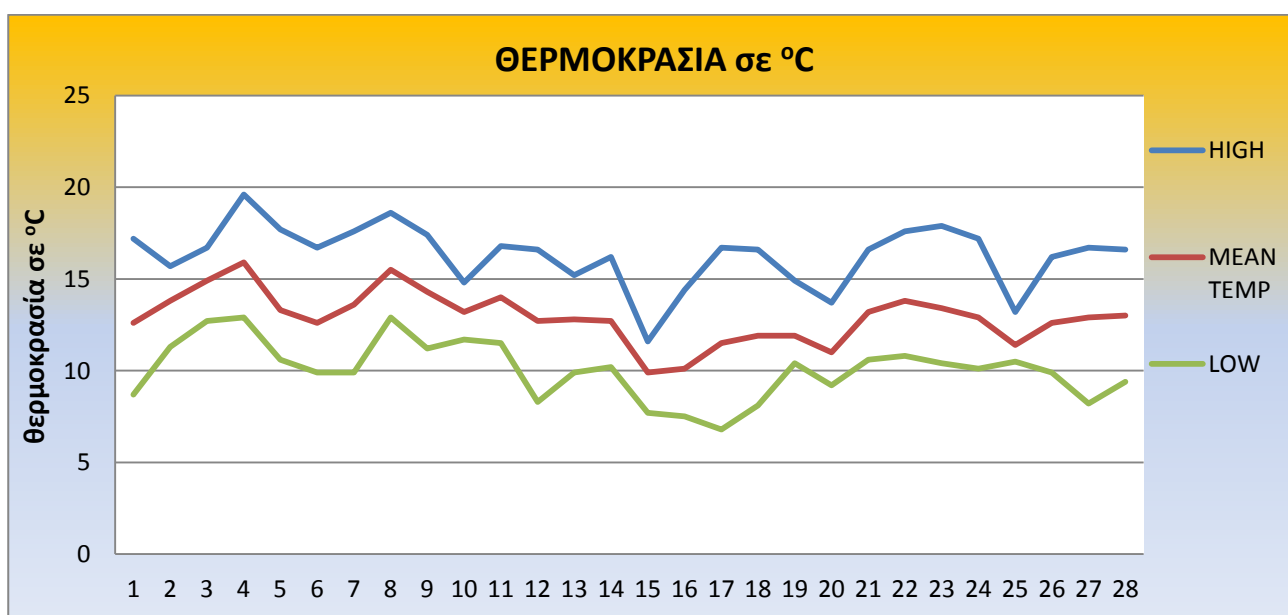
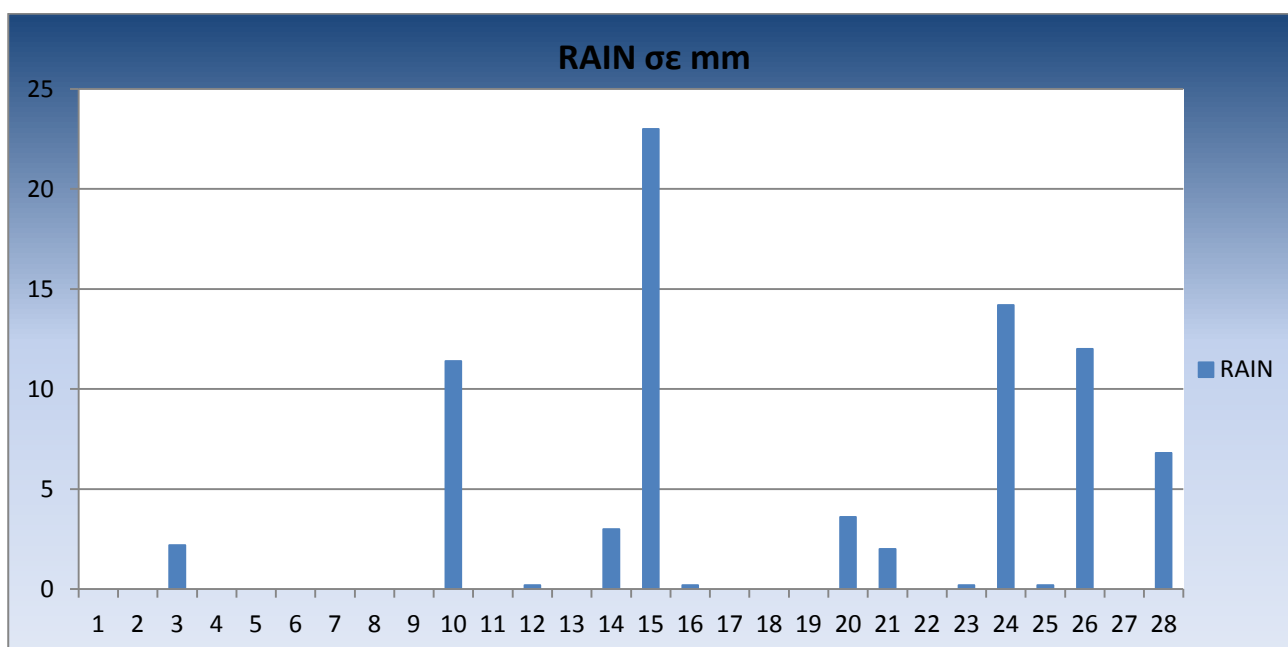
Ιανουάριος : Ο Ιανουάριος του 2018 ήταν ένας μήνας με θερμοκρασίες υψηλότερες από τις κανονικές τιμές και αυξημένες βροχοπτώσεις. Το πρώτο δεκαήμερο ξεκίνησε με υψηλές θερμοκρασίες για την εποχή με μικρή πτώση από 3/01 -5/01. Επίσης ο μήνας ξεκίνησε με βροχοπτώσεις από 2/01 -4/01 με ισχυρές στις 4/01 και επικράτηση νότιων ανέμων. Το δεύτερο δεκαήμερο χαρακτηρίστηκε από τη διέλευση του βαρομετρικού χαμηλού «Θησέας», το οποίο προκάλεσε ισχυρές βροχοπτώσεις κύρια στις 13/01 με ύψος 25.4mm. Στις 18/01 επικράτησαν ισχυροί άνεμοι εντάσεως 48.3χιλιόμετρα/ώρα. Το τρίτο δεκαήμερο η θερμοκρασία σημείωσε πτώση από 22/01-27/01, ενώ οι βροχοπτώσεις ήταν περιορισμένες στις 22-24/01 με συνοδεία ισχυρών ανέμων. Ακολούθησε άνοδος θερμοκρασίας.

	Τιμή μηνός Πατήσια	Κλιμ. Τιμή Θησ.1961-1990	Κλιμ. Τιμή Θησ.1971-2000	Τιμή μηνός Θησείου
Μέση μέγιστη θερμοκρασία	15.4	12.9	13	14.6
Μέση ελάχιστη θερμοκρασία	8.3	6.5	6.7	8.3
	Τιμή μηνός Πατήσια	Κλιμ. Τιμή Θησ.1961-1990	Τιμή μηνός Θησείου	
Αθροιστική βροχόπτωση	59.4	44.6	45.4	
Ημέρες με βροχή (>0.1 mm):	11	13	8	



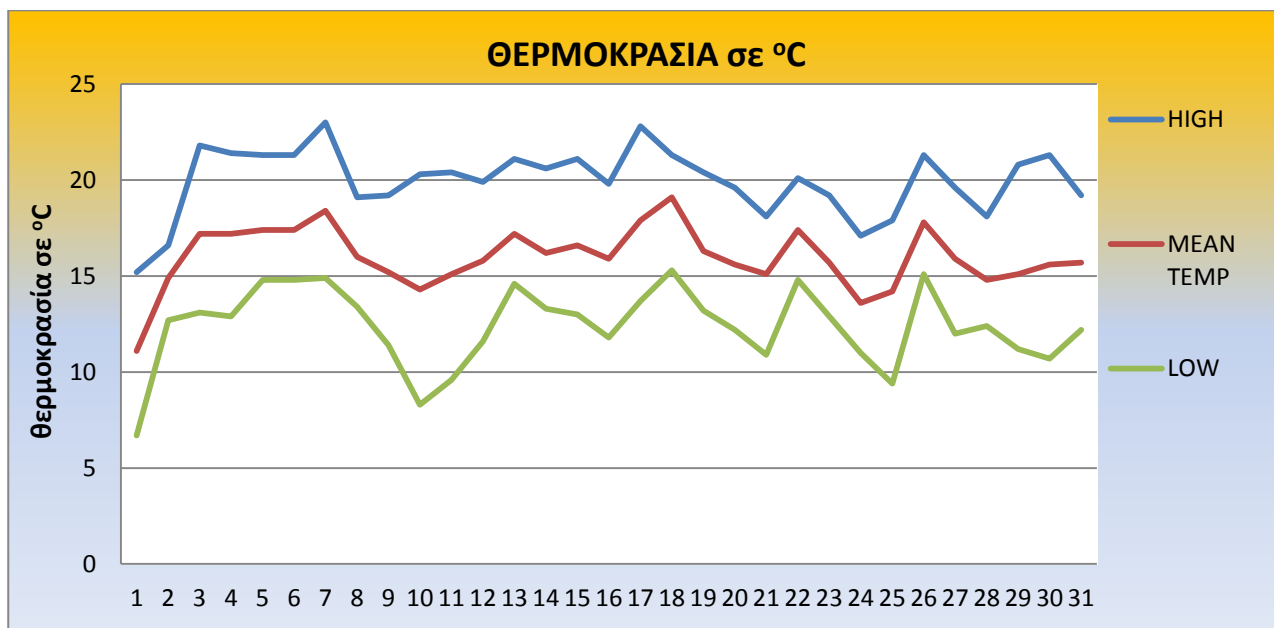
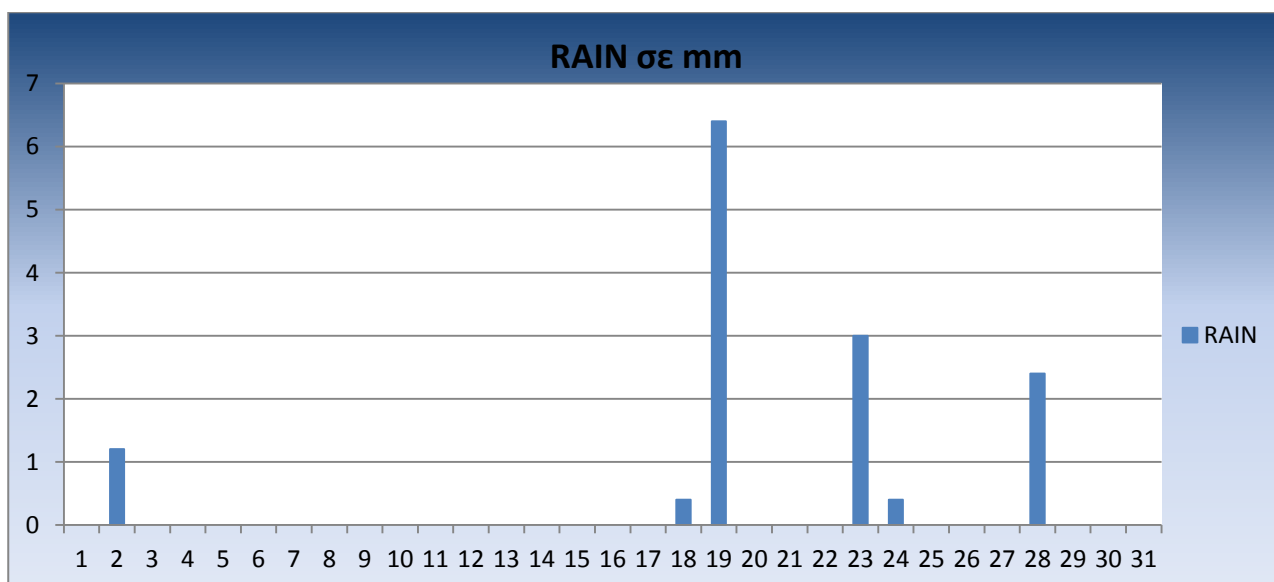
Φεβρουάριος : Ο Φεβρουάριος του 2018 ήταν ένας μήνας με θερμοκρασίες υψηλότερες από τις κλιματικές τιμές και σημαντικές βροχοπτώσεις. Το πρώτο δεκαήμερο χαρακτηρίστηκε από μεγάλα ύψη θερμοκρασίας, όπου στις 04/02 έφθασε τους 19.6 βαθμούς και νότιους ανέμους . Ο σταθμός κατέγραψε βροχή στις 03/02 και στις 10/02. Το δεύτερο δεκαήμερο είχαμε πτώση της θερμοκρασίας κύρια τις πρωινές ώρες και βροχές με καταιγίδα στις 15/02 με ύψος 23 χιλιοστά. Οι βροχοπτώσεις συνεχίστηκαν και το τρίτο δεκαήμερο, με άνοδο θερμοκρασίας . Στις 28/02 είχαμε βροχές και ισχυρούς βόρειους ανέμους .

	Τιμή μηνός Πατήσια	Κλιμ. Τιμή Θησ.1961-1990	Κλιμ. Τιμή Θησ.1971-2000	Τιμή μηνός Θησείου
Μέση μέγιστη θερμοκρασία	16.3	13.6	13.7	15.5
Μέση ελάχιστη θερμοκρασία	10	6.9	6.8	9.6
	Τιμή μηνός Πατήσια	Κλιμ. Τιμή Θησ.1961-1990	Κλιμ. Τιμή Θησ.1971-2000	Τιμή μηνός Θησείου
Αθροιστική βροχόπτωση	79	48.3		69
Ημέρες με βροχή (>0.1 mm):	13	13		10



Μάρτιος: Ο Μάρτιος του 2018 ήταν ένας μήνας με θερμοκρασίες αρκετά υψηλότερες από τις κλιματικές τιμές με βροχοπτώσεις κάτω των κλιματικών τιμών. Το πρώτο δεκαήμερο ξεκίνησε με χαμηλή θερμοκρασία την πρώτη του μήνα και σταδιακή άνοδο και χαρακτηρίστηκε από μεγάλα ύψη θερμοκρασίας, όπου στις 03/03 έφθασε τους 21.8 βαθμούς και νότιους ανέμους με μεταφορά σκόνης. Ο σταθμός κατέγραψε βροχή στις 02/03. Το δεύτερο δεκαήμερο είχαμε πτώση της θερμοκρασίας τις πρωινές ώρες με σταδιακά άνοδο και υψηλές θερμοκρασίες (17/3 22.8 βαθμοί) και νότιους ανέμους. Βροχές είχαμε 18/3 και 19/3 με ισχυρούς νότιους ανέμους. Ίδιες συνθήκες συνεχίστηκαν και το τρίτο δεκαήμερο. Στις 23/3 και 24/3 είχαμε βροχές καθώς και 28/03 και μεταφορά σκόνης.

	Τιμή μηνός Πατήσια	Κλιμ. Τιμή Θησ.1961-1990	Κλιμ. Τιμή Θησ.1971-2000	Τιμή μηνός Θησείου
Μέση μέγιστη θερμοκρασία	20	16	16.1	19.4
Μέση ελάχιστη θερμοκρασία	12.4	8.4	8.2	11.9
	Τιμή μηνός Πατήσια	Κλιμ. Τιμή Θησ.1961-1990	Τιμή μηνός Θησείου	
Αθροιστική βροχόπτωση	13.8	42.6	11.2	
Ημέρες με βροχή (>0.1 mm):	6	11	7	



Απρίλιος : Ο Απρίλιος του 2018 ήταν ένας μήνας με θερμοκρασίες πολύ υψηλές ,τις υψηλότερες που κατέγραψε Απρίλιο ο σταθμός μας, με μία μέρα βροχόπτωση και μεταφορά σκόνης. Το πρώτο δεκαήμερο ξεκίνησε με υψηλές θερμοκρασίες με πτώση στις 6 - 7/04 , βροχόπτωση και βόρειοι άνεμοι . Ακολούθησε άνοδος της θερμοκρασίας με βόρειους όμως ανέμους. Το δεύτερο δεκαήμερο ξεκίνησε με μεταφορά σκόνης και επικράτηση νότιων ανέμων Η θερμοκρασία συνέχισε την ανοδική της πορεία φθάνοντας στις 14/04 τους 30 βαθμούς. Από 16- 18/04 είχαμε μεταφορά σκόνης. Η θερμοκρασία συνέχισε την ανοδική της πορεία μέσα στο τρίτο δεκαήμερο, φθάνοντας στους 31 βαθμούς 28/04.

	Τιμή μηνός Πατήσια	Κλιμ. Τιμή Θησ.1961-1990	Κλιμ. Τιμή Θησ.1971-2000	Τιμή μηνός Θησείου
Μέση μέγιστη θερμοκρασία	25.8	20.3	20.5	24.5
Μέση ελάχιστη θερμοκρασία	15.6	11.6	11.6	15.1
	Τιμή μηνός Πατήσια	Κλιμ. Τιμή Θησ.1961-1990	Τιμή μηνός Θησείου	
Αθροιστική βροχόπτωση	1.4	28.2	1.8	
Ημέρες με βροχή (>0.1 mm):	1	10	1	

